

# **CRIMINALITEITSBAROMETER**

---

*PLEEGPLAATS: POLITIEZONE*

**GRENS**

**2014 - 2017**

*Federale Politie - DGR/DRI*

# ***CRIMINALITEITSBAROMETER***

---

*PLEEGPLAATS: POLITIEZONE*

**GRENS**

***DEEL I: Prioriteiten NVP  
(maakt het onderwerp uit van de afzonderlijke criminaliteitsbarometer  
'VEILIGHEIDSPLAN 2016-2019: prioritaire gerechtelijke fenomenen  
Politiezone')***

# ***CRIMINALITEITSBAROMETER***

---

***PLEEGPLAATS: POLITIEZONE***

**GRENS**

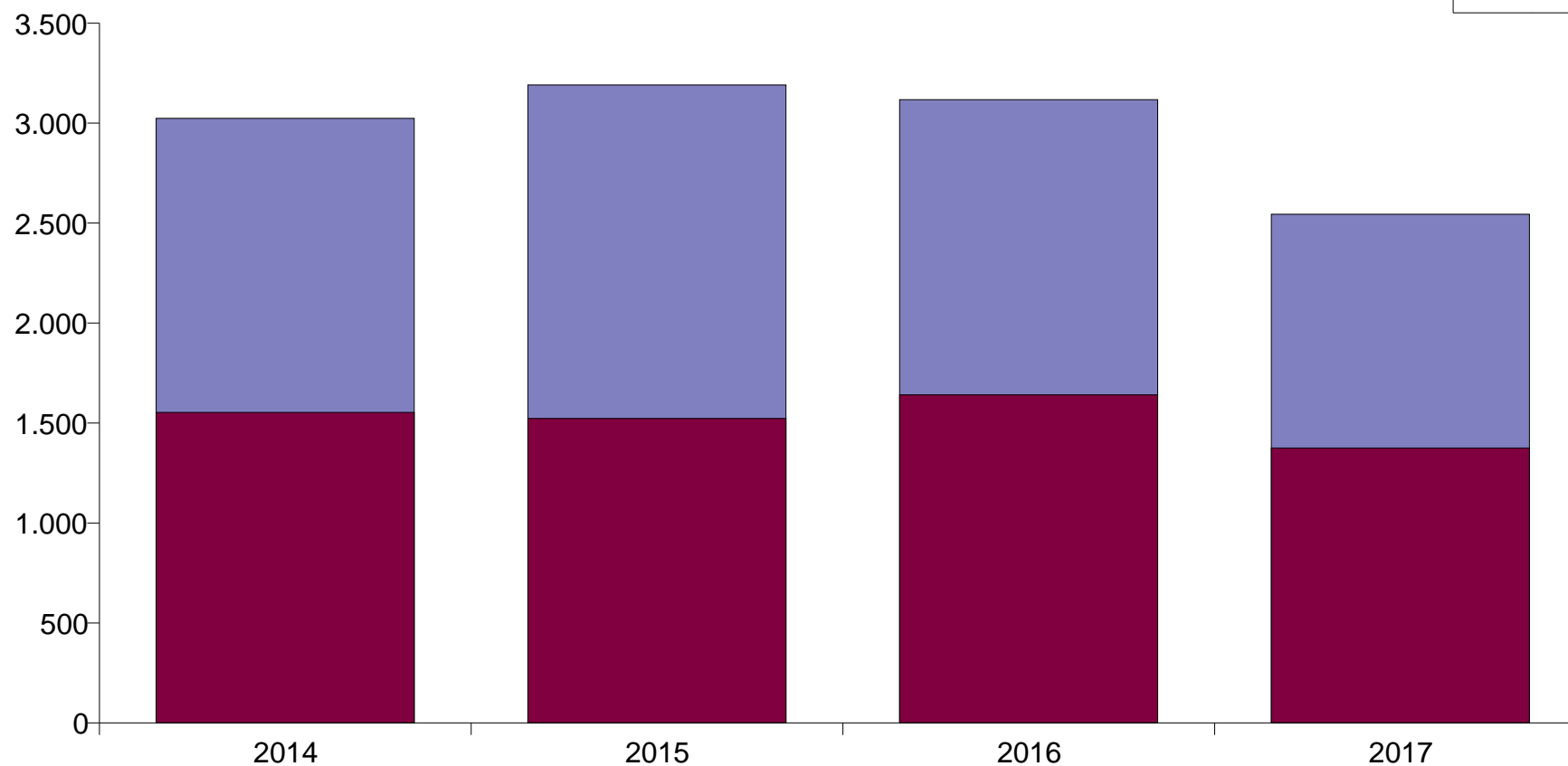
***DEEL II: GERECHTELIJKE INBREUKEN***



**GRENS**

	2014	2015	2016	2017
Totaal aantal misdrijven	3.024	3.191	3.117	2.544

Jaar	
Semester 1	

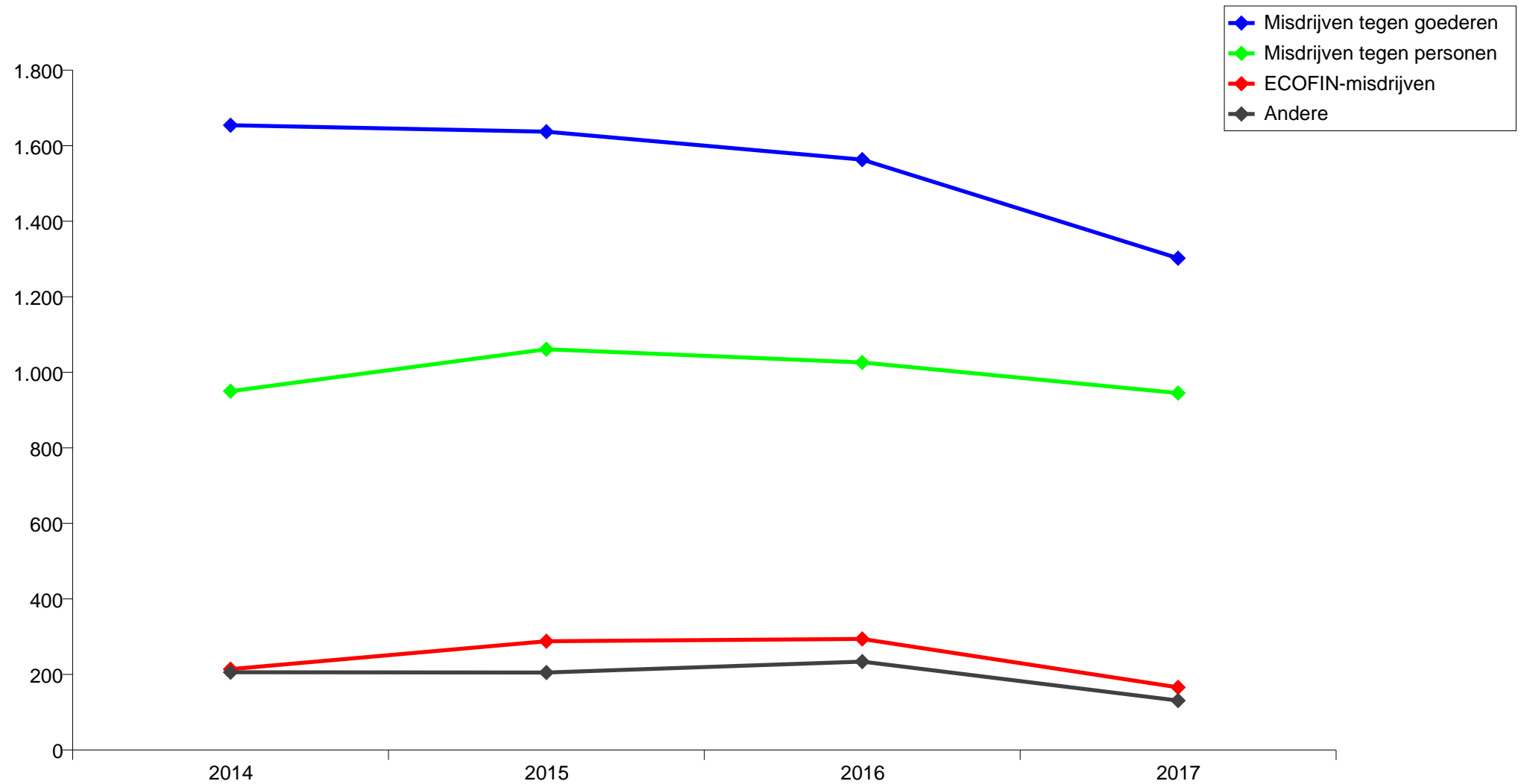


**GRENS**

		2014	2015	2016	2017
Misdrijven tegen goederen	Diefstal en afpersing	1.140	1.039	1.040	970
	Beschadigen van eigendom	287	355	273	153
	Milieu	120	137	133	113
	Wapens en springstoffen	48	54	40	54
	Misd. tegen de openbare trouw	56	50	74	9
	Hormonen en doping	3	2	3	3
	<b>Subtotaal:</b>		<b>1.654</b>	<b>1.637</b>	<b>1.563</b>
Misdrijven tegen personen	Misd. tegen de lichamelijke integriteit	244	298	283	197
	Drugs	196	180	228	258
	Misd. tegen andere morele waarden en gevoelens	142	174	174	156
	Misd. tegen de openbare veiligheid	101	103	91	116
	Zedenmisdrijven	80	60	58	41
	Jeugdbescherming	52	56	71	49
	Vreemdelingenwetgeving	57	53	42	57
	Misd. tegen de familie	48	78	41	39
	Misd. tegen gezag van de overheid	21	22	15	20
	Bescherming personen	6	9	9	5
	Volksgesondheid		15	5	2
	Misd. tegen de persoonlijke vrijheid	3	8	5	3
	Mensenhandel		5		2
	Misd. tegen het juridisch statuut van het kind			3	
	Huisjesmelkerij			1	
<b>Subtotaal:</b>		<b>950</b>	<b>1.061</b>	<b>1.026</b>	<b>945</b>
ECOFIN-misdrijven	Bedrog	157	175	167	111
	Informaticacriminaliteit	41	73	92	45
	Economische wetgeving	2	21	12	1
	Bescherming van de openbare inkomsten	6	8	11	3
	Sociaal strafwetboek	3	1	7	4
	Arbeid	1	3	4	2
	Handelspraktijken	4	2	1	
	Onwettige uitoefening van het openbaar gezag		5		
<b>Subtotaal:</b>		<b>214</b>	<b>288</b>	<b>294</b>	<b>166</b>
Andere	Bevolkingsregister	149	134	158	98
	Dronkenschap en alcohol	39	29	43	26
	Andere bijzondere wetten	13	38	31	5
	Identiteitskaart	2	3		2
	Private veiligheid	3	1		
	Andere inbreuken Strafwetboek			2	
<b>Subtotaal:</b>		<b>206</b>	<b>205</b>	<b>234</b>	<b>131</b>
<b>Totaal:</b>		<b>3.024</b>	<b>3.191</b>	<b>3.117</b>	<b>2.544</b>



**GRENS**




**GRENS**


---

**Essen**


---

	2014	2015	2016	2017
Diefstal en afpersing	342	350	330	324
Beschadigen van eigendom	91	136	101	69
Misd. tegen de lichamelijke integriteit	93	109	103	62
Drugs	73	52	69	42
Misd. tegen andere morele waarden en gevoelens	52	60	62	45
Bedrog	54	57	68	35
Bevolkingsregister	66	42	54	24
Milieu	23	44	48	37
Misd. tegen de openbare veiligheid	39	30	33	43
Zedenmisdrijven	42	25	32	17
Informaticacriminaliteit	11	33	36	10
Vreemdelingenwetgeving	27	10	13	30
Misd. tegen de openbare trouw	19	21	29	3
Jeugdbescherming	12	17	25	15
Wapens en springstoffen	13	16	12	19
Dronkenschap en alcohol	17	15	13	7
Misd. tegen de familie	11	20	9	8
Misd. tegen gezag van de overheid	6	8	5	7
Andere bijzondere wetten	4	15	4	1
Economische wetgeving	1	7	3	1
Bescherming personen	2	5	3	1
Bescherming van de openbare inkomsten	1	4	5	1
Misd. tegen de persoonlijke vrijheid	1	4		2
Volksgezondheid		4	1	1
Onwettige uitoefening van het openbaar gezag		5		
Arbeid	1	1	1	
Hormonen en doping	1		1	1
Sociaal strafwetboek	1			2
Handelspraktijken		1	1	
Mensenhandel				2
Andere inbreuken Strafwetboek			1	
Identiteitskaart				1
Misd. tegen het juridisch statuut van het kind			1	
<b>Totaal</b>	<b>1.003</b>	<b>1.091</b>	<b>1.063</b>	<b>810</b>


**Kalmthout**

	2014	2015	2016	2017
Diefstal en afpersing	390	380	379	353
Beschadigen van eigendom	103	108	88	37
Misd. tegen de lichamelijke integriteit	62	77	81	62
Bedrog	53	73	52	36
Misd. tegen andere morele waarden en gevoelens	41	54	58	56
Drugs	51	41	39	44
Bevolkingsregister	33	40	40	24
Misd. tegen de openbare veiligheid	35	35	29	32
Milieu	32	43	30	24
Informaticacriminaliteit	15	22	26	25
Misd. tegen de familie	16	32	21	19
Vreemdelingenwetgeving	15	31	13	18
Jeugdbescherming	18	14	22	11
Misd. tegen de openbare trouw	15	19	30	1
Zedenmisdrijven	18	19	16	9
Wapens en springstoffen	16	14	15	8
Dronkenschap en alcohol	8	4	17	10
Andere bijzondere wetten	3	15	15	3
Misd. tegen gezag van de overheid	9	9	7	7
Economische wetgeving		8	7	
Bescherming van de openbare inkomsten	4	3	3	1
Volksgesondheid		7	2	1
Bescherming personen	3	3	2	1
Identiteitskaart	2	2		1
Mensenhandel		5		
Handelspraktijken	4			
Private veiligheid	3	1		
Arbeid		1	1	1
Hormonen en doping	2	1		
Sociaal strafwetboek	2			1
Misd. tegen de persoonlijke vrijheid		1		1
Andere inbreuken Strafwetboek			1	
Huisjesmelkerij			1	
<b>Totaal</b>	<b>953</b>	<b>1.062</b>	<b>995</b>	<b>786</b>




**Wuustwezel**

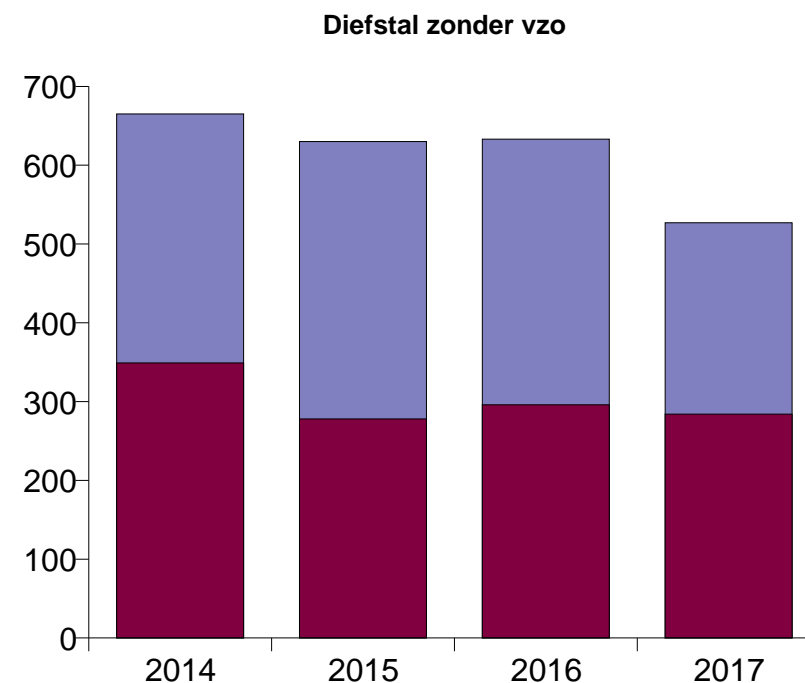
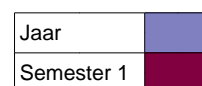
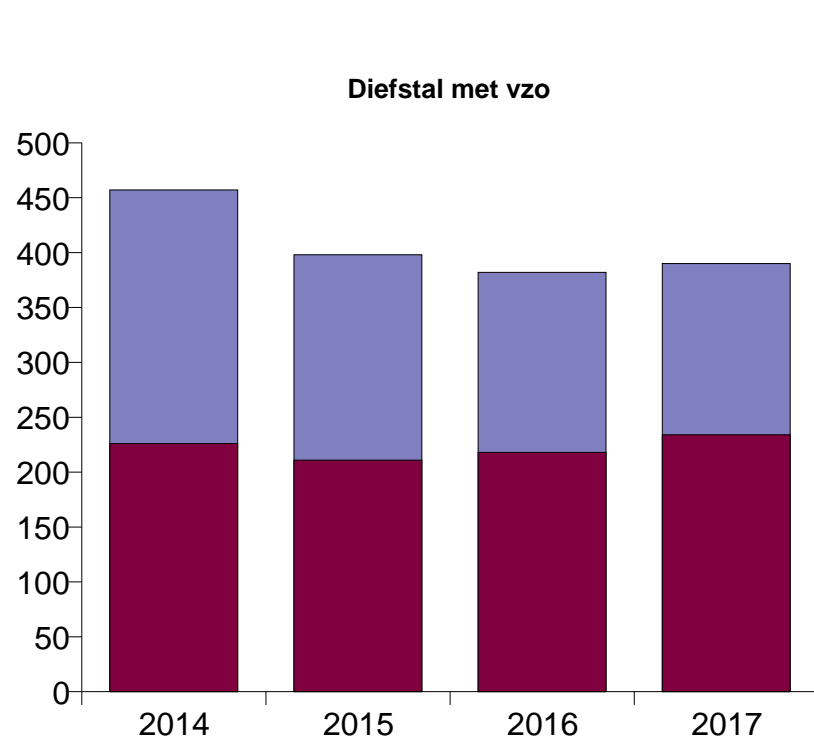
	2014	2015	2016	2017
Diefstal en afpersing	408	309	331	293
Drugs	72	87	120	172
Misd. tegen de lichamelijke integriteit	89	112	99	73
Beschadigen van eigendom	93	111	84	47
Milieu	65	50	55	52
Misd. tegen andere morele waarden en gevoelens	49	60	54	55
Bevolkingsregister	50	52	64	50
Bedrog	50	45	47	40
Misd. tegen de openbare veiligheid	27	38	29	41
Jeugdbescherming	22	25	24	23
Wapens en springstoffen	19	24	13	27
Informatiecriminaliteit	15	18	30	10
Misd. tegen de familie	21	26	11	12
Zedenmisdrijven	20	16	10	15
Misd. tegen de openbare trouw	22	10	15	5
Vreemdelingenwetgeving	15	12	16	9
Dronkenschap en alcohol	14	10	13	9
Andere bijzondere wetten	6	8	12	1
Misd. tegen gezag van de overheid	6	5	3	6
Misd. tegen de persoonlijke vrijheid	2	3	5	
Bescherming personen	1	1	4	3
Economische wetgeving	1	6	2	
Sociaal strafwetboek		1	7	1
Bescherming van de openbare inkomsten	1	1	3	1
Volksgesondheid		4	2	
Hormonen en doping		1	2	2
Arbeid		1	2	1
Misd. tegen het juridisch statuut van het kind			2	
Handelspraktijken		1		
Identiteitskaart		1		
<b>Totaal</b>	<b>1.068</b>	<b>1.038</b>	<b>1.059</b>	<b>948</b>



### I.1. Inbreukcategorie : Diefstal en afpersing (top 5 inbreuken op nationaal niveau 2016)

#### GRENS

	2014	2015	2016	2017
Diefstal zonder vzo	665	630	633	527
Diefstal met vzo	457	398	382	390
Diefstal niet nader bepaald	5	6	4	48
Afpersing	12	5	21	5
Andere	1			
<b>Totaal</b>	<b>1.140</b>	<b>1.039</b>	<b>1.040</b>	<b>970</b>

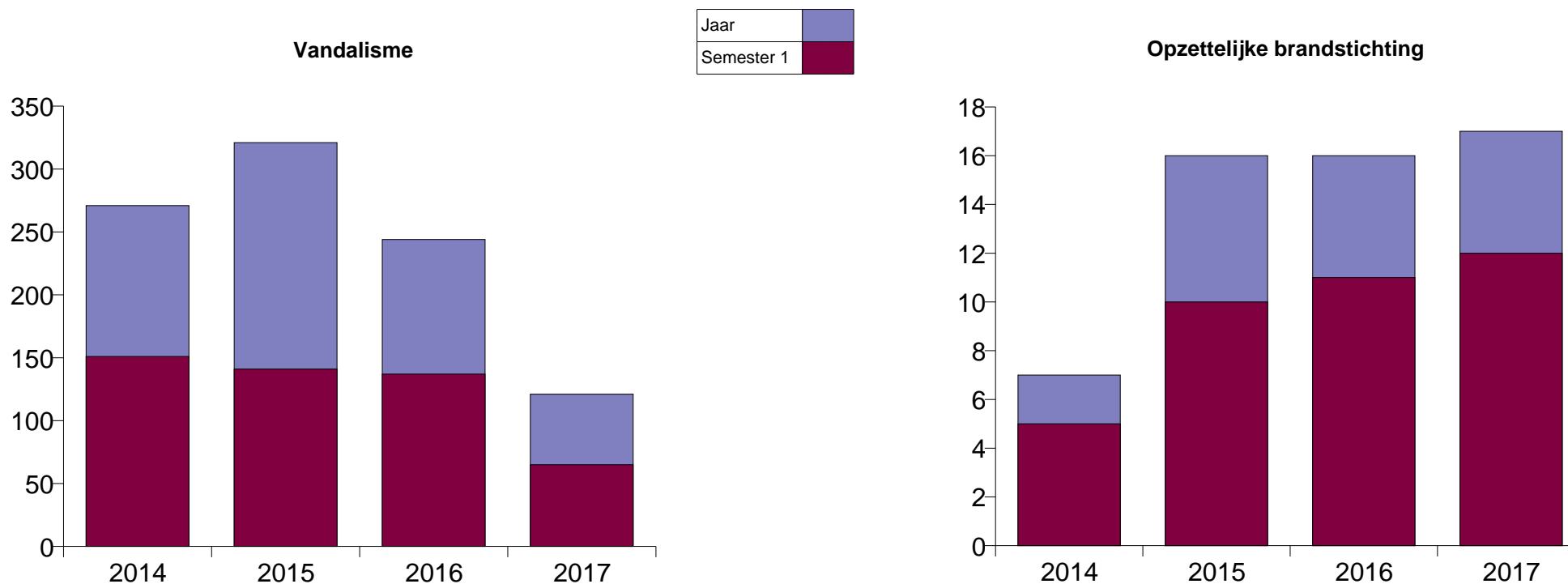




## I.2. Inbreukcategorie : Beschadigen van eigendom (top 5 inbreuken op nationaal niveau 2016)

### GRENS

	2014	2015	2016	2017
Vandalisme	271	321	244	121
Opzettelijke brandstichting	7	16	16	17
Onopzettelijke brandstichting	7	13	8	14
Vernieling, onbruikbaarmaking, beschadiging	2	5	5	1
<b>Totaal</b>	<b>287</b>	<b>355</b>	<b>273</b>	<b>153</b>

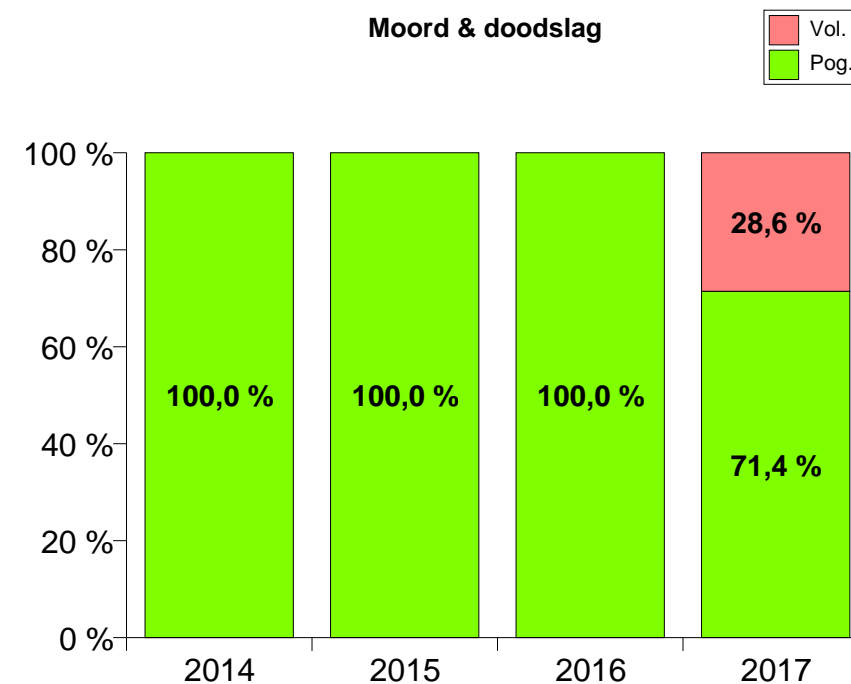
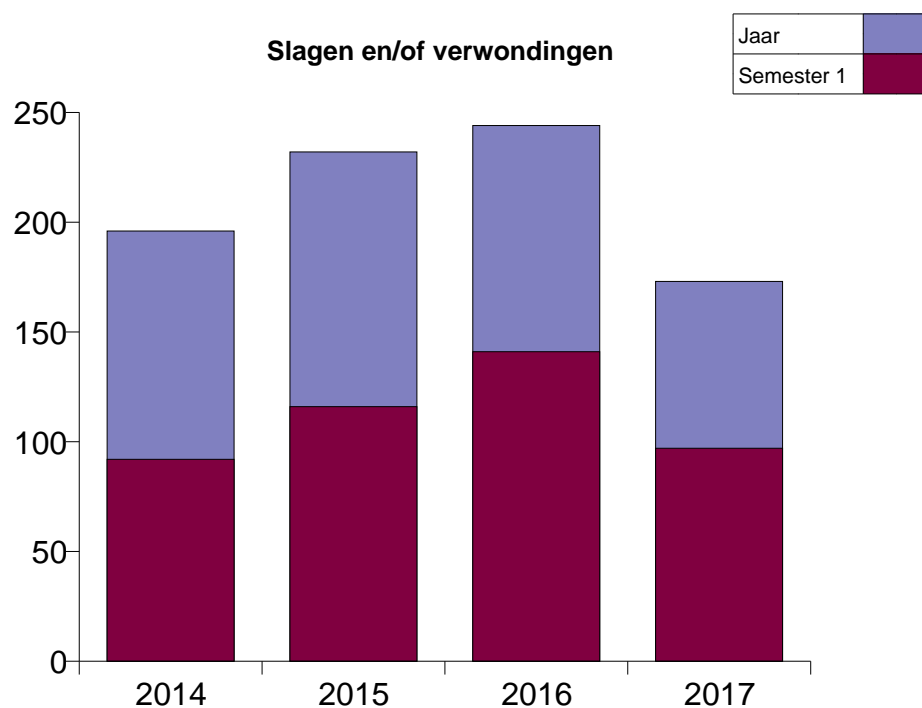




### I.3. Inbreukcategorie : Misdrijven tegen de lichamelijke integriteit (top 5 inbreuken op nationaal niveau 2016)

#### GRENS

	2014	2015	2016	2017
Slagen en/of verwondingen	196	232	244	173
Andere	42	61	34	17
Moord & doodslag	6	5	5	7
<b>Totaal</b>	<b>244</b>	<b>298</b>	<b>283</b>	<b>197</b>

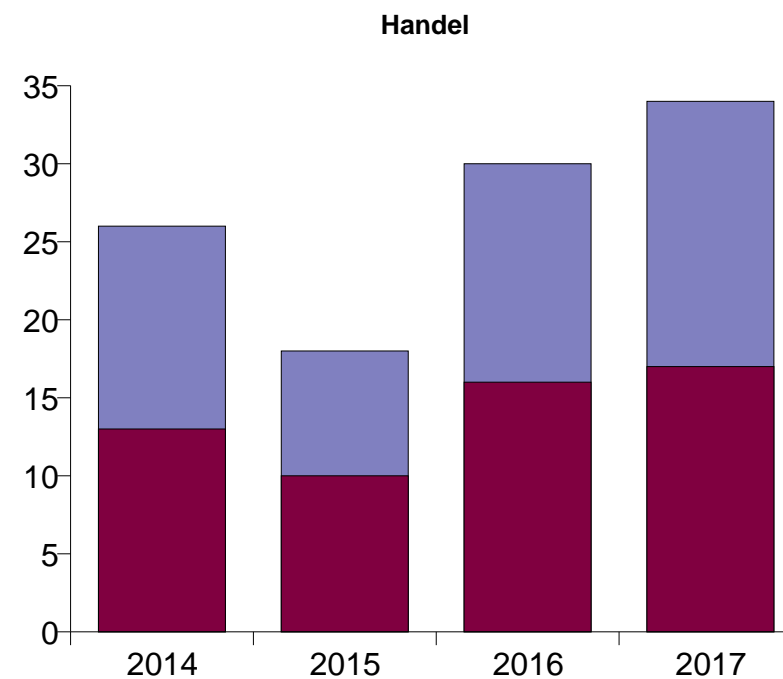
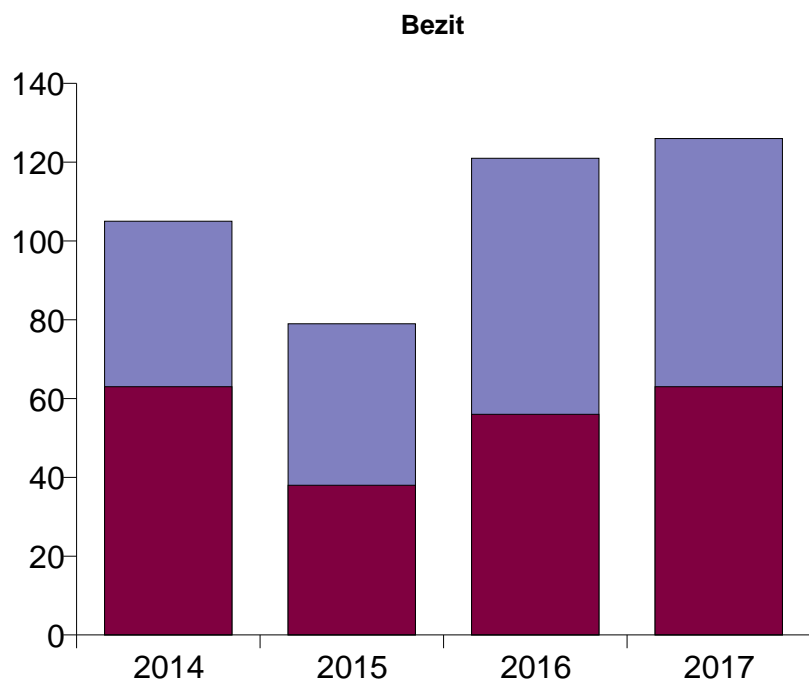




#### I.4. Inbreukcategorie : Drugs (top 5 inbreuken op nationaal niveau 2016)

##### GRENS

	2014	2015	2016	2017
Bezit	105	79	121	126
In- en uitvoer	27	28	47	71
Handel	26	18	30	34
Fabricatie	22	16	17	19
Andere	14	20	10	6
Gebruik	2	19	3	2
<b>Totaal</b>	<b>196</b>	<b>180</b>	<b>228</b>	<b>258</b>



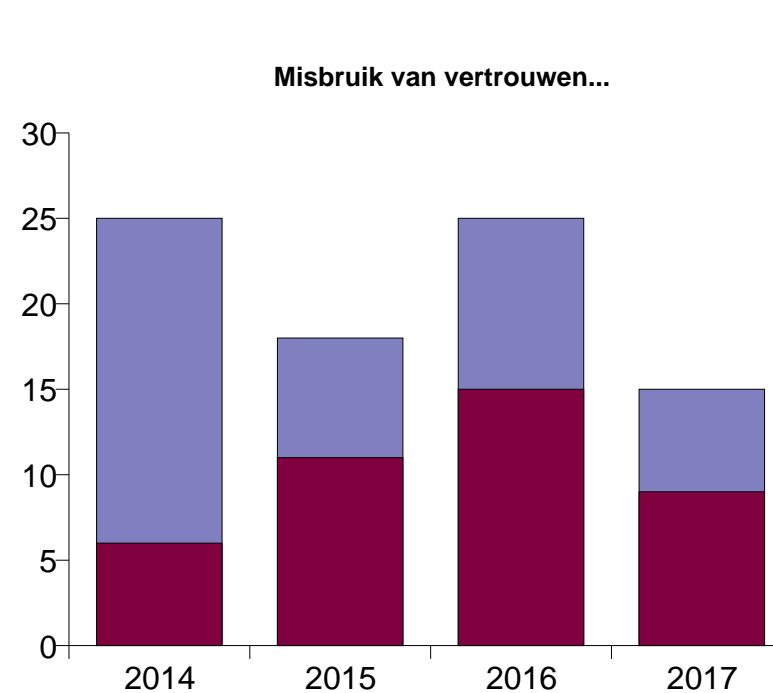
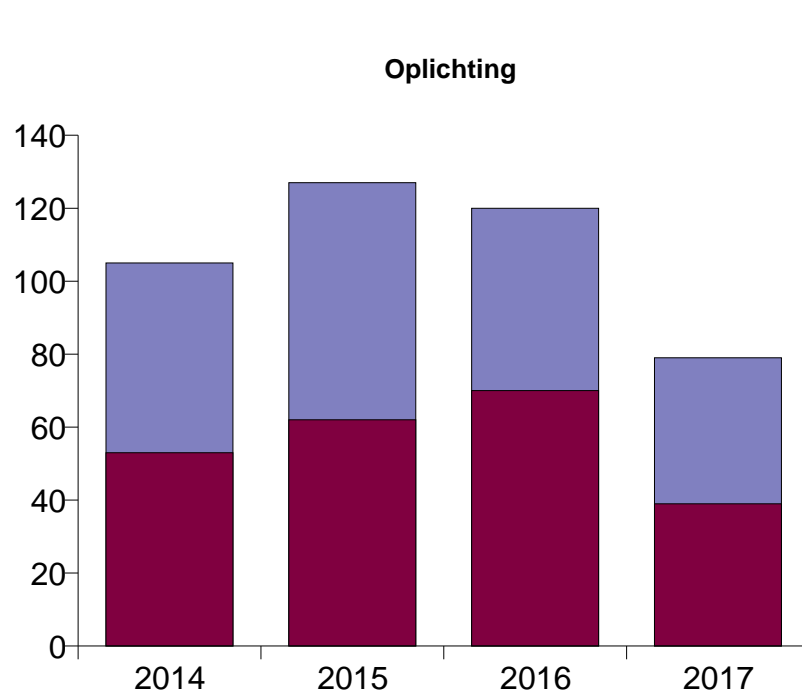


## GEREGISTREERDE CRIMINALITEIT OP HET NIVEAU VAN DE POLITIEZONE

### I.5. Inbreukcategorie : Bedrog (top 5 inbreuken op nationaal niveau 2016)

#### GRENS

	2014	2015	2016	2017
Oplichting	105	127	120	79
Misbruik van vertrouwen en verwante misdr.	25	18	25	15
Andere bedrogmisdrijven tegen de eigendom	9	13	12	9
Verduistering en bedrieglijke vernietiging	5	8	4	2
Flessentrekkerij	8	4	1	4
Witwassen	2	2	4	1
Heling	3	3	1	1
<b>Totaal</b>	<b>157</b>	<b>175</b>	<b>167</b>	<b>111</b>





**Top 10 van meest geregistreeerde hoofdrubrieken op het niveau van de politiezone.**

**GRENS**

**Diefstal en afpersing**

	2014	2015	2016	2017
Diefstal zonder vzo	665	630	633	527
Diefstal met vzo	457	398	382	390
Diefstal niet nader bepaald	5	6	4	48
Afpersing	12	5	21	5
Vervaardiging valse sleutels	1			
<b>Totaal:</b>	<b>1.140</b>	<b>1.039</b>	<b>1.040</b>	<b>970</b>

**Beschadigen van eigendom**

	2014	2015	2016	2017
Vandalisme	271	321	244	121
Opzettelijke brandstichting	7	16	16	17
Onopzettelijke brandstichting	7	13	8	14
Vernieling, onbruikbaarmaking, beschadiging	2	5	5	1
<b>Totaal:</b>	<b>287</b>	<b>355</b>	<b>273</b>	<b>153</b>



### Misdr. tegen de lichamelijke integriteit

	2014	2015	2016	2017
Opz. slagen en/of verwondingen buiten familie	115	139	118	105
Opz. slagen en/of verwondingen binnen familie	81	93	126	68
Andere opzet. misdr. tg. lichamelijke integriteit	35	52	18	12
Onopzet. misdr. tg. lichamelijke integriteit	7	6	11	4
Doodslag	6	4	4	7
Schuldig verzuim		1	5	1
Marteling en mishandeling		2		
Moord		1	1	
<b>Totaal:</b>	<b>244</b>	<b>298</b>	<b>283</b>	<b>197</b>

### Drugs

	2014	2015	2016	2017
Bezit	105	79	121	126
In- en uitvoer	27	28	47	71
Handel	26	18	30	34
Fabricatie	22	16	17	19
Andere	14	20	10	6
Gebruik	2	19	3	2
<b>Totaal:</b>	<b>196</b>	<b>180</b>	<b>228</b>	<b>258</b>





### Misdr. tegen andere morele waarden en gevoelens

	2014	2015	2016	2017
Belaging	96	115	123	120
Schending van de eer	27	33	25	13
Persoonlijke levenssfeer	14	21	19	9
Nachtlawaai	4	3	6	
Misbruik zwakheden personen				7
Cyberlokking (lokken van minderjarige via ICT)	1		1	3
Grafschennis		2		
Privacy zeden: publicatie identiteit slachtoffer				2
Aantrekken/gebruiken van kind of kwetsbaar persoon				1
Schending van het beroepsgeheim				1
<b>Totaal:</b>	<b>142</b>	<b>174</b>	<b>174</b>	<b>156</b>

### Bedrog

	2014	2015	2016	2017
Oplichting	105	127	120	79
Misbruik van vertrouwen en verwante misdr.	25	18	25	15
Misdr. ivm de staat van faillissement	5	8	10	9
Verduistering en bedrieglijke vernietiging	5	8	4	2
Flessentrekkerij	8	4	1	4
Witwassen	2	2	4	1
Heling	3	3	1	1
Bedrieglijk onvermogen	3	2		
Bedriegerij		2	1	
Misbruik van maatschappelijk vermogen	1	1	1	
<b>Totaal:</b>	<b>157</b>	<b>175</b>	<b>167</b>	<b>111</b>

## GEREGISTREERDE CRIMINALITEIT OP HET NIVEAU VAN DE POLITIEZONE



### Bevolkingsregister

	2014	2015	2016	2017
	149	134	158	98
<b>Totaal:</b>	<b>149</b>	<b>134</b>	<b>158</b>	<b>98</b>

### Milieu

	2014	2015	2016	2017
Afvalstoffen	67	79	71	31
Andere dan afval	40	42	50	68
Biodiversiteit / Fauna en flora	13	16	10	13
Vuurwerk			2	1
<b>Totaal:</b>	<b>120</b>	<b>137</b>	<b>133</b>	<b>113</b>

### Misdr. tegen de openbare veiligheid

	2014	2015	2016	2017
Bedreigingen	73	87	79	81
Vereniging van misdadigers	25	14	12	33
Ontvluchting van gevangenen	2	2		2
Criminele organisatie	1			
<b>Totaal:</b>	<b>101</b>	<b>103</b>	<b>91</b>	<b>116</b>

### Informaticacriminaliteit

	2014	2015	2016	2017
Informaticabedrog	21	42	41	24
Hacking	16	16	28	17
Valsheid in informatica	1	13	12	3
Sabotage	3	2	11	1
<b>Totaal:</b>	<b>41</b>	<b>73</b>	<b>92</b>	<b>45</b>

# ***CRIMINALITEITSBAROMETER***

---

***PLEEGPLAATS: POLITIEZONE***

**GRENS**

***DEEL III: CRIMINELE FIGUREN / FENOMENEN***



## GRENS

### CF Diefstal vervoermiddel

		2014	2015	2016	2017
Autodiefstal	Vol.	28	12	18	21
	Pog.	4	4		1
	<b>Totaal:</b>	<b>32</b>	<b>16</b>	<b>18</b>	<b>22</b>
Motodiefstal	Vol.	5	4	3	3
	<b>Totaal:</b>	<b>5</b>	<b>4</b>	<b>3</b>	<b>3</b>
Carjacking	Vol.		1		
	<b>Totaal:</b>		<b>1</b>		
Garagediefstal	Vol.	4	1	7	2
	<b>Totaal:</b>	<b>4</b>	<b>1</b>	<b>7</b>	<b>2</b>
Bromfietsdiefstal	Vol.	5	4	5	6
	<b>Totaal:</b>	<b>5</b>	<b>4</b>	<b>5</b>	<b>6</b>
Fietsdiefstal	Vol.	239	237	237	230
	<b>Totaal:</b>	<b>239</b>	<b>237</b>	<b>237</b>	<b>230</b>



### CF Inbraak

		2014	2015	2016	2017
Woninginbraak	Vol.	123	108	90	70
	Pog.	72	78	61	67
	<b>Totaal:</b>	<b>195</b>	<b>186</b>	<b>151</b>	<b>137</b>
Inbraak in bedrijf of handelszaak	Vol.	41	39	23	43
	Pog.	22	11	20	18
	<b>Totaal:</b>	<b>63</b>	<b>50</b>	<b>43</b>	<b>61</b>
Inbraak in openbare of overheidsinstelling	Vol.	33	12	13	6
	Pog.	21	10	8	7
	<b>Totaal:</b>	<b>54</b>	<b>22</b>	<b>21</b>	<b>13</b>
Ramkraak	Vol.		6		1
	Pog.	1			
	<b>Totaal:</b>	<b>1</b>	<b>6</b>		<b>1</b>
Inbraak in gebouw (totaal)	Vol.	197	158	126	119
	Pog.	114	99	89	92
	<b>Totaal:</b>	<b>311</b>	<b>257</b>	<b>215</b>	<b>211</b>



## CF Diefstal andere

		2014	2015	2016	2017
Diefstal gewapenderhand	Vol.	3	7	3	1
	Pog.	1	1		
	<b>Totaal:</b>	<b>4</b>	<b>8</b>	<b>3</b>	<b>1</b>
Diefstal met geweld zonder wapen	Vol.	10	9	14	3
	Pog.	4	3	10	2
	<b>Totaal:</b>	<b>14</b>	<b>12</b>	<b>24</b>	<b>5</b>
Diefstal uit of aan voertuig	Vol.	92	84	88	94
	Pog.	20	10	12	19
	<b>Totaal:</b>	<b>112</b>	<b>94</b>	<b>100</b>	<b>113</b>
Diefstal van wapens en explosieven	Vol.	5	2	3	3
	<b>Totaal:</b>	<b>5</b>	<b>2</b>	<b>3</b>	<b>3</b>
Steaming	Vol.			1	
	<b>Totaal:</b>			<b>1</b>	
Handtasroof	Vol.	1			
	<b>Totaal:</b>	<b>1</b>			
Grijpdiefstal	Vol.	2			1
	<b>Totaal:</b>	<b>2</b>			<b>1</b>
Zakkenrollerij	Vol.	27	35	13	14
	<b>Totaal:</b>	<b>27</b>	<b>35</b>	<b>13</b>	<b>14</b>
Winkeldiefstal	Vol.	43	66	70	67
	Pog.	1	2	2	1
	<b>Totaal:</b>	<b>44</b>	<b>68</b>	<b>72</b>	<b>68</b>
Diefstal met list	Vol.	5	6	6	
	Pog.	2		3	1
	<b>Totaal:</b>	<b>7</b>	<b>6</b>	<b>9</b>	<b>1</b>



		2014	2015	2016	2017
Metaaldiefstal	Vol.	5	3	7	7
	Pog.				1
<b>Totaal:</b>		<b>5</b>	<b>3</b>	<b>7</b>	<b>8</b>
Werfdiefstal	Vol.	6	13	9	10
	Pog.		1	1	4
<b>Totaal:</b>		<b>6</b>	<b>14</b>	<b>10</b>	<b>14</b>

### CF Andere

		2014	2015	2016	2017
Geweld tegen beroepen van algemeen belang	Vol.	7	13	7	8
	<b>Totaal:</b>	<b>7</b>	<b>13</b>	<b>7</b>	<b>8</b>
Groepsverkrachting	Vol.		1	1	
	<b>Totaal:</b>		<b>1</b>	<b>1</b>	
Graffiti	Vol.	14	11	5	
	<b>Totaal:</b>	<b>14</b>	<b>11</b>	<b>5</b>	
Betaalkaartfraude	Vol.	5	3	10	4
	<b>Totaal:</b>	<b>5</b>	<b>3</b>	<b>10</b>	<b>4</b>
Beschadiging van auto	Vol.	113	114	88	46
	<b>Totaal:</b>	<b>113</b>	<b>114</b>	<b>88</b>	<b>46</b>
Steekpartij	Pog.	1	1	1	
	Vol.	1		1	
	<b>Totaal:</b>	<b>2</b>	<b>1</b>	<b>2</b>	


FE Intrafamiliaal geweld (IFG)

		2014	2015	2016	2017
IFG: fysiek, binnen het koppel	Vol.	75	86	116	57
	Pog.	1			1
	<b>Totaal:</b>	<b>76</b>	<b>86</b>	<b>116</b>	<b>58</b>
IFG: fysiek, tegen afstammelingen	Vol.	10	18	22	21
	<b>Totaal:</b>	<b>10</b>	<b>18</b>	<b>22</b>	<b>21</b>
IFG: fysiek, tegen andere leden	Vol.	15	27	27	23
	Pog.				1
	<b>Totaal:</b>	<b>15</b>	<b>27</b>	<b>27</b>	<b>24</b>
IFG: seksueel, binnen het koppel	Vol.	1	2	2	2
	<b>Totaal:</b>	<b>1</b>	<b>2</b>	<b>2</b>	<b>2</b>
IFG: seksueel, tegen afstammelingen	Vol.	3	1	1	1
	<b>Totaal:</b>	<b>3</b>	<b>1</b>	<b>1</b>	<b>1</b>
IFG: seksueel, tegen andere leden	Vol.	2			1
	<b>Totaal:</b>	<b>2</b>			<b>1</b>
IFG: psychisch, binnen het koppel	Vol.	61	113	78	96
	<b>Totaal:</b>	<b>61</b>	<b>113</b>	<b>78</b>	<b>96</b>
IFG: psychisch, tegen afstammelingen	Vol.	4	5	12	10
	<b>Totaal:</b>	<b>4</b>	<b>5</b>	<b>12</b>	<b>10</b>
IFG: psychisch, tegen andere leden	Vol.	2	8	13	16
	<b>Totaal:</b>	<b>2</b>	<b>8</b>	<b>13</b>	<b>16</b>
IFG: economisch, binnen het koppel	Vol.	10	15	20	15
	Pog.				1
	<b>Totaal:</b>	<b>10</b>	<b>15</b>	<b>20</b>	<b>16</b>
IFG: economisch, tegen afstammelingen	Vol.	2	1		
	<b>Totaal:</b>	<b>2</b>	<b>1</b>		





		2014	2015	2016	2017
IFG: economisch, tegen andere leden	Vol.	18	9	14	6
	Pog.			1	
	<b>Totaal:</b>	<b>18</b>	<b>9</b>	<b>15</b>	<b>6</b>

#### FE Hormonen en doping

		2014	2015	2016	2017
Humane doping	Vol.	3	2	3	2
	<b>Totaal:</b>	<b>3</b>	<b>2</b>	<b>3</b>	<b>2</b>

#### FE Drugs

		2014	2015	2016	2017
Import/export van cocaïne	Vol.	1	4	3	2
	<b>Totaal:</b>	<b>1</b>	<b>4</b>	<b>3</b>	<b>2</b>

		2014	2015	2016	2017
Productie en import/export van synthetische drugs	Vol.	4	4	3	1
	<b>Totaal:</b>	<b>4</b>	<b>4</b>	<b>3</b>	<b>1</b>

		2014	2015	2016	2017
Productie van cannabis in grote hoeveelheid	Vol.	8	5	1	5
	<b>Totaal:</b>	<b>8</b>	<b>5</b>	<b>1</b>	<b>5</b>

		2014	2015	2016	2017
Import/export van cannabis in grote hoeveelheid	Vol.	2	1	1	1
	<b>Totaal:</b>	<b>2</b>	<b>1</b>	<b>1</b>	<b>1</b>



### FE Wapenzwendel

		2014	2015	2016
Handel en productie van vuurwapen	Vol.	1	1	
	Totaal:	1	1	
Handel en productie van niet-vuurwapen	Vol.			2
	Totaal:			2

### FE Mensensmokkel

		2014	2015	2016
Mensensmokkel	Vol.	2	3	7
	Totaal:	2	3	7

### FE Mensenhandel

		2014	2015	2017
Mensenhandel - economische uitbuiting	Vol.		2	2
	Totaal:		2	2
Mensenhandel - seksuele uitbuiting	Vol.	2	3	
	Pog.		1	
	Totaal:	2	4	


FE Geweld in de publieke ruimte

		2014	2015	2016	2017
Fysiek geweld (openbaar vervoer)	Vol.	4	5	3	6
	Totaal:	4	5	3	6
Fysiek geweld (openbare weg)	Vol.	50	57	43	47
	Pog.	1	1		3
	Totaal:	51	58	43	50
Fysiek geweld (andere openbare plaats)	Vol.	3	6	7	4
	Totaal:	3	6	7	4
Fysiek geweld (publiek toegankelijke plaats)	Vol.	36	41	33	25
	Pog.		2		1
	Totaal:	36	43	33	26
Seksueel geweld (openbaar vervoer)	Vol.	2		1	1
	Totaal:	2		1	1
Seksueel geweld (openbare weg)	Vol.	5	8	8	13
	Pog.	1			
	Totaal:	6	8	8	13
Seksueel geweld (andere openbare plaats)	Vol.	2		1	
	Totaal:	2		1	
Seksueel geweld (publiek toegankelijke plaats)	Vol.	3	2	5	2
	Totaal:	3	2	5	2
Psychisch geweld (openbaar vervoer)	Vol.	3	1	1	2
	Totaal:	3	1	1	2
Psychisch geweld (openbare weg)	Vol.	29	41	45	37
	Totaal:	29	41	45	37
Psychisch geweld (andere openbare plaats)	Vol.	3	2	1	2
	Totaal:	3	2	1	2
Psychisch geweld (publiek toegankelijke plaats)	Vol.	14	24	15	19
	Totaal:	14	24	15	19



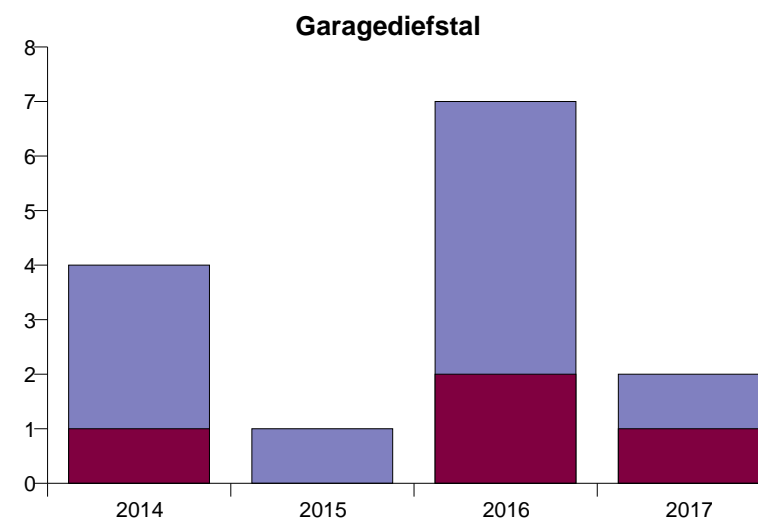

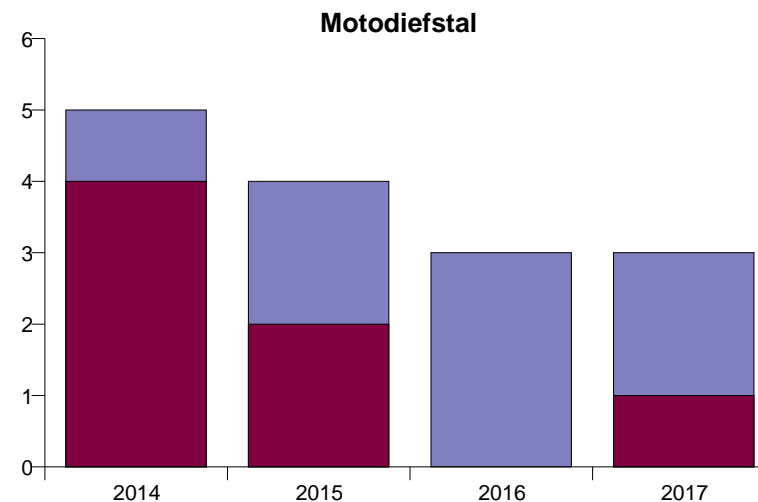
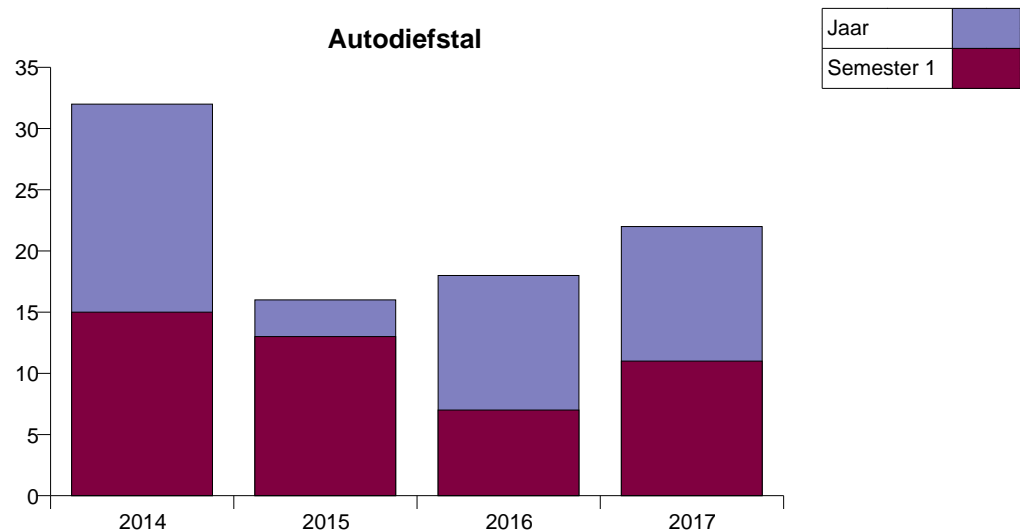
		2014	2015	2016	2017
Diefstal gewapenderhand (openbare weg)	Vol.		1		
	<b>Totaal:</b>		1		
Diefstal gewapenderhand (publiek toegank. plaats)	Vol.	1	4	2	1
	Pog.		1		
	<b>Totaal:</b>	1	5	2	1
Diefstal geweld zonder wapen (openbaar vervoer)	Vol.			1	
	<b>Totaal:</b>			1	
Diefstal geweld zonder wapen (openbare weg)	Vol.	4	3	5	
	Pog.				1
	<b>Totaal:</b>	4	3	5	1
Diefstal geweld zonder wapen (pub. toegank. pl.)	Vol.	4	3	3	1
	Pog.		1		
	<b>Totaal:</b>	4	4	3	1

#### FE Andere

		2015	2017
Nepagenten	Vol.		1
	<b>Totaal:</b>		1
Zwendel in bedreigde dier- en plantensoorten	Vol.	1	
	<b>Totaal:</b>	1	

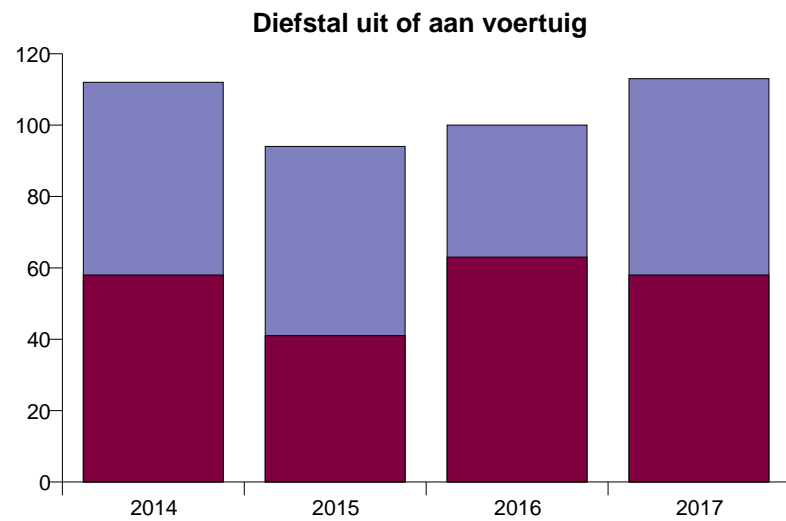
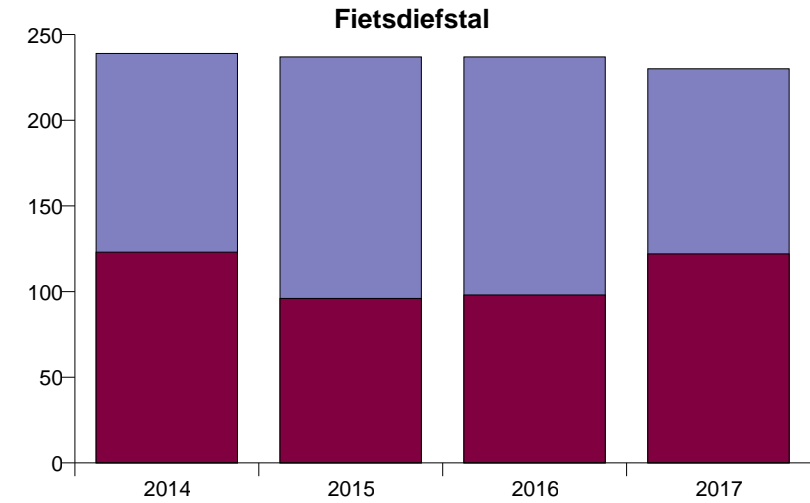
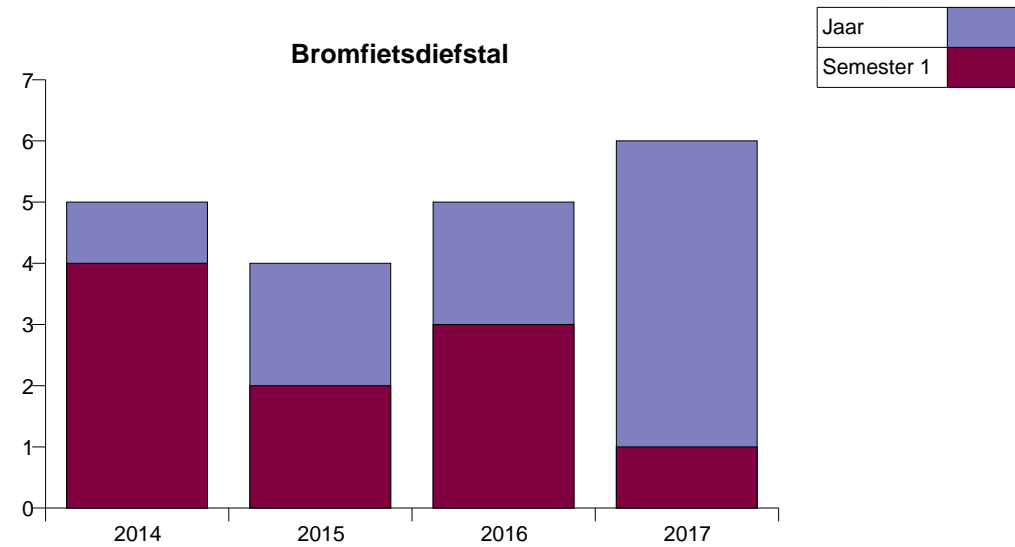


**GRENS**





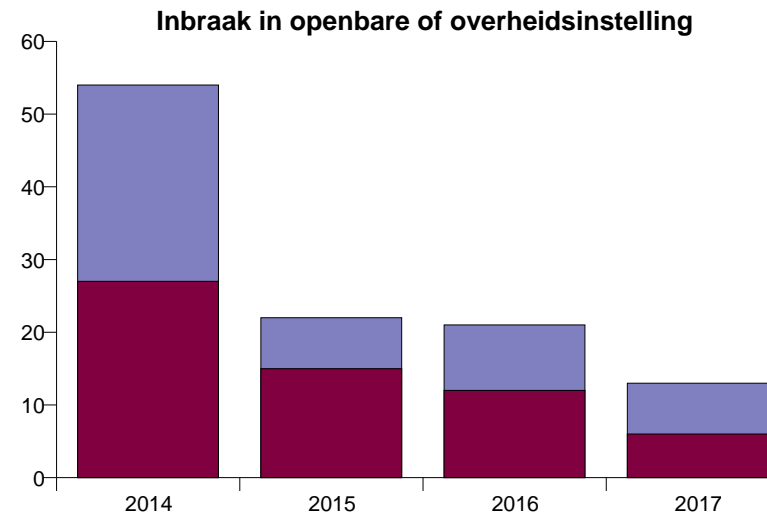
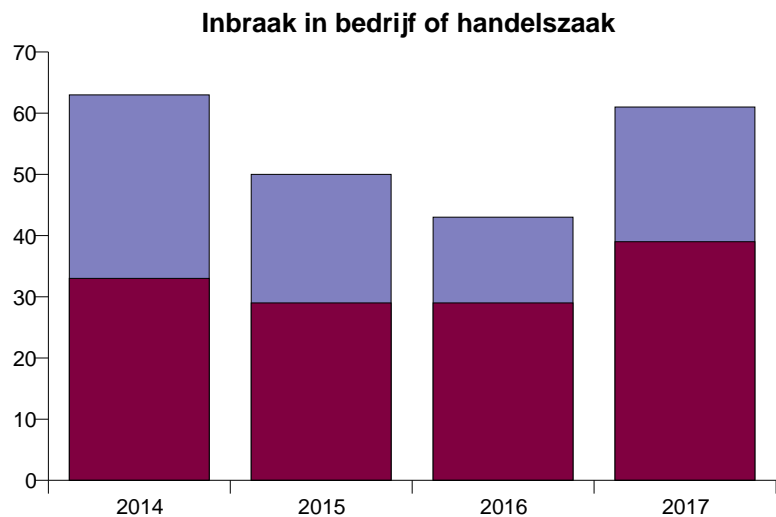
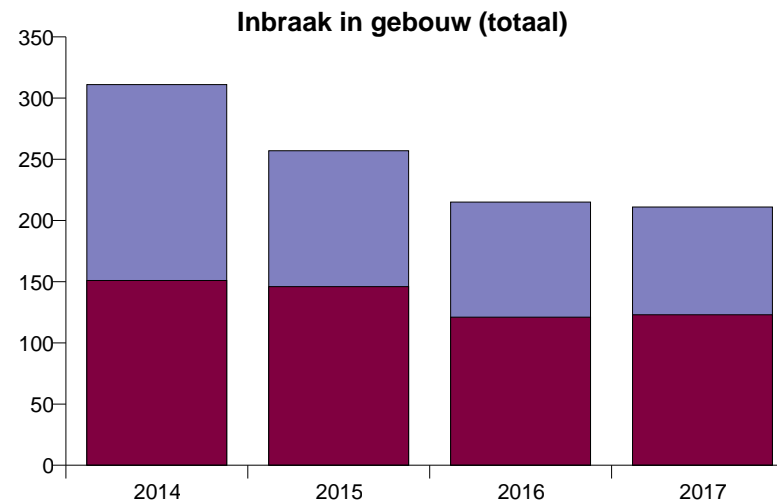
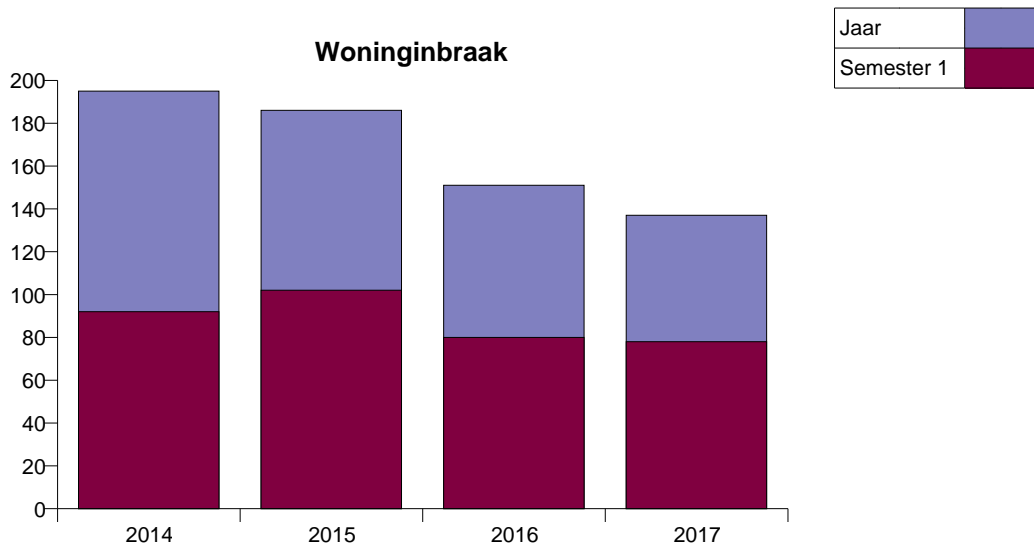
**GRENS**



**Sacjacking uit auto**

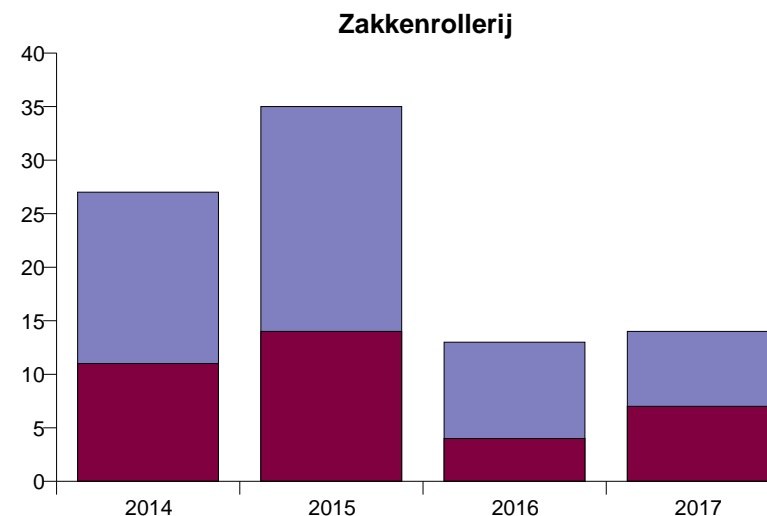
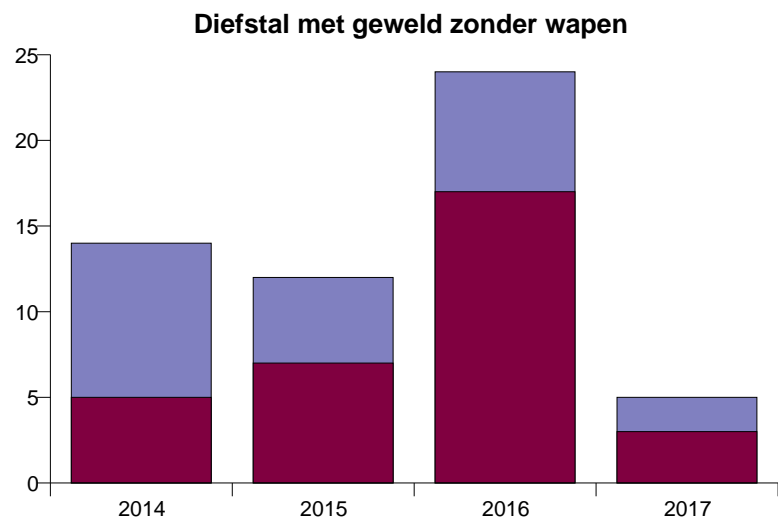
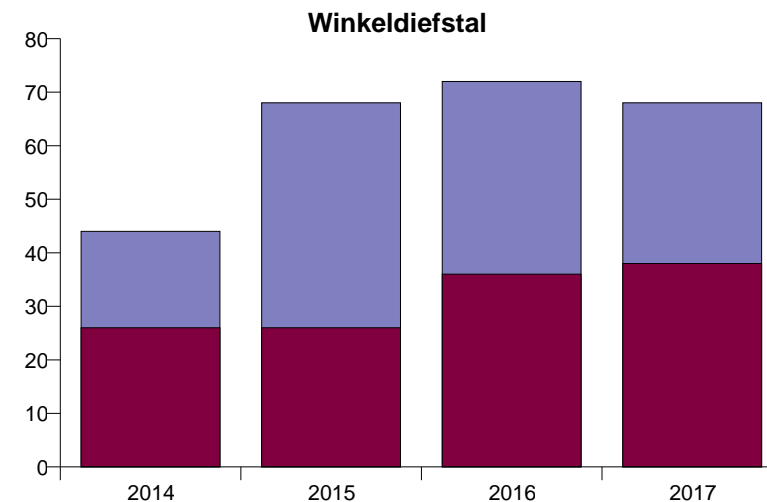
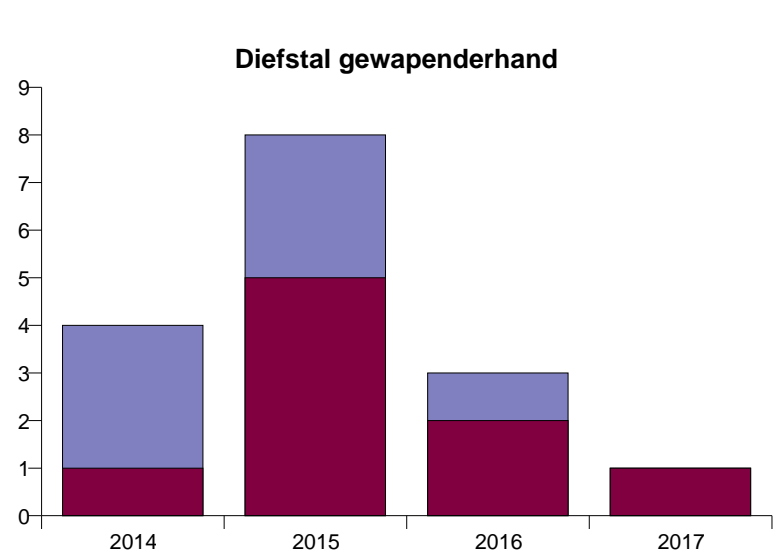


**GRENS**





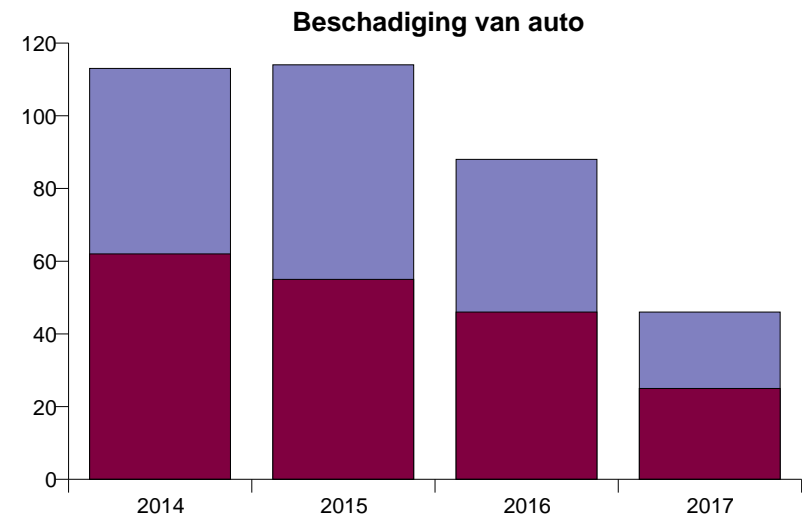
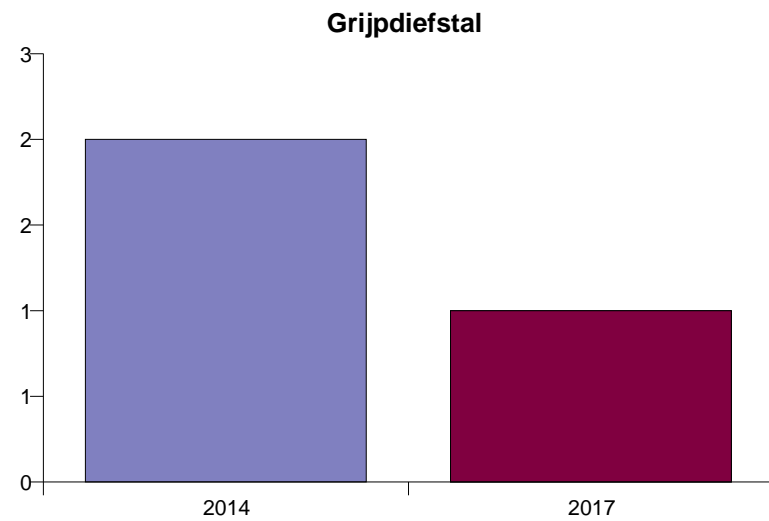
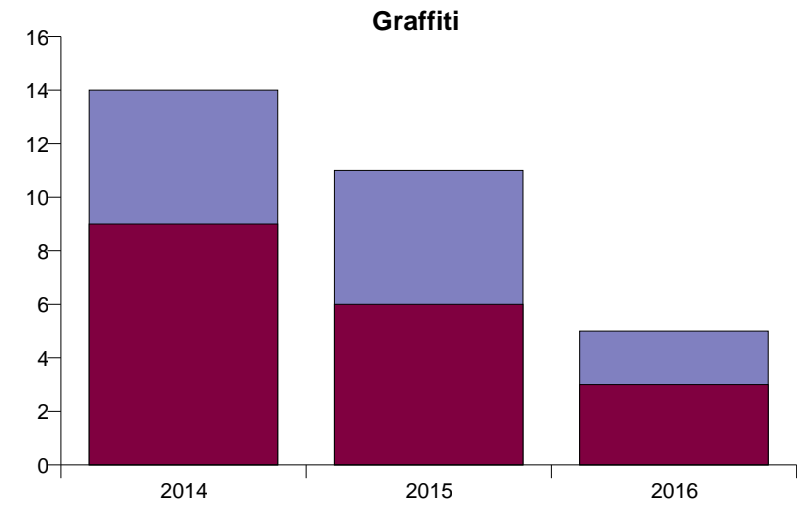
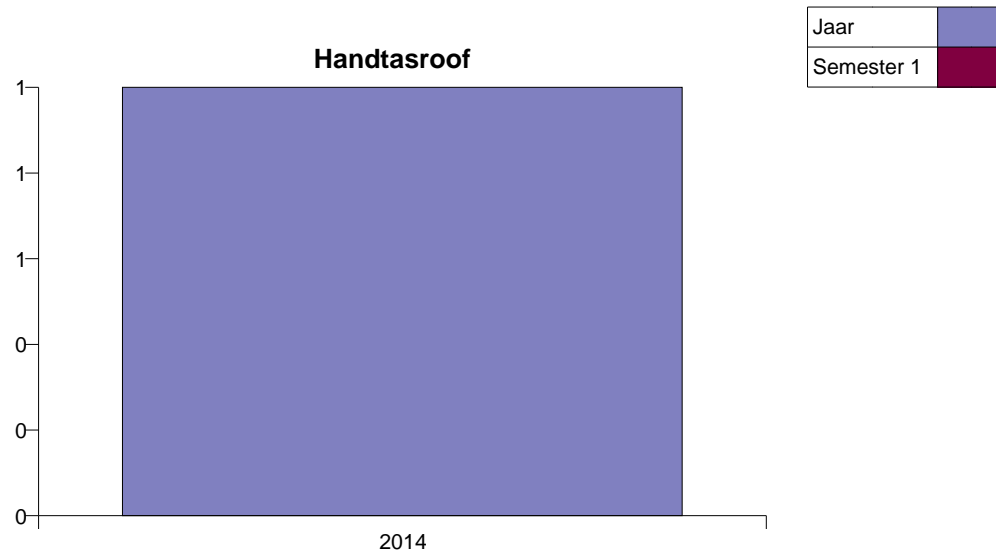
**GRENS**







**GRENS**





## GRENS

### CF Diefstal vervoermiddel

#### Autodiefstal

	Jan	Feb	Maa	Apr	Mei	Jun	Jul	Aug	Sep	Okt	Nov	Dec	Totaal:
2014		3	6	1	3	2	4	2	2	4	2	3	32
2015	1	6	2	1	1	2		1				2	16
2016			2	3		2	1	2		2	2	4	18
2017	2	2	5		2		1	2	5	3			22

#### Motodiefstal

	Jan	Feb	Maa	Apr	Mei	Jun	Jul	Sep	Okt	Nov	Dec	Totaal:
2014		1	1	1	1		1					5
2015		1				1		2				4
2016								1		1	1	3
2017	1								1		1	3

#### Cariacking

	Apr	Totaal:
2015	1	1

#### Garagediefstal

	Apr	Mei	Jun	Jul	Aug	Okt	Nov	Dec	Totaal:
2014		1		1		1		1	4
2015								1	1
2016	1		1			1	1	3	7
2017		1			1				2



### Bromfietsdiefstal

	Jan	Feb	Maa	Apr	Mei	Jun	Jul	Aug	Sep	Okt	Nov	Totaal:
2014	1		1		1	1	1					5
2015		2					1	1				4
2016			1	1	1		1	1				5
2017		1						2	1	1	1	6

### Fietsdiefstal

	Jan	Feb	Maa	Apr	Mei	Jun	Jul	Aug	Sep	Okt	Nov	Dec	Totaal:
2014	21	21	18	26	21	16	21	21	22	22	15	15	239
2015	8	18	18	8	30	14	21	31	26	23	21	19	237
2016	11	26	18	9	20	14	23	30	27	22	18	19	237
2017	11	21	26	23	15	26	9	22	19	36	18	4	230



## CF Inbraak

Woninginbraak

	Jan	Feb	Maa	Apr	Mei	Jun	Jul	Aug	Sep	Okt	Nov	Dec	Totaal:
2014	10	10	24	19	15	14	9	15	14	25	18	22	195
2015	20	13	19	20	15	15	11	14	7	13	26	13	186
2016	17	16	14	10	14	9	5	7	17	13	8	21	151
2017	18	14	19	11	11	5	13	16	5	10	15		137

Inbraak in bedrijf of handelszaak

	Jan	Feb	Maa	Apr	Mei	Jun	Jul	Aug	Sep	Okt	Nov	Dec	Totaal:
2014	9	4	3	8	7	2	7	5	1	8	6	3	63
2015	4	11	7	2	4	1	4	3	3	3	4	4	50
2016	1	8	4	7		9	1	3	1	5	3	1	43
2017	5	9	8	3	8	6	10	4	2	6			61

Inbraak in openbare of overheidsinstelling

	Jan	Feb	Maa	Apr	Mei	Jun	Jul	Aug	Sep	Okt	Nov	Dec	Totaal:
2014	4	4	7	3	4	5	4	4	7	4	5	3	54
2015	2	3	2	1	1	6	1	3	1	1	1		22
2016	2	3	1	2	3	1	1	1	2	1	3	1	21
2017	3		2	1			4		1		2		13

Ramkraak

	Maa	Mei	Aug	Okt	Totaal:
2014			1		1
2015	4		1	1	6
2017		1			1

**Inbraak in gebouw (totaal)**

	Jan	Feb	Maa	Apr	Mei	Jun	Jul	Aug	Sep	Okt	Nov	Dec	Totaal:
2014	23	18	33	30	26	21	20	24	22	37	29	28	311
2015	26	27	28	23	20	22	16	20	10	17	31	17	257
2016	20	27	19	19	17	19	7	11	20	19	14	23	215
2017	26	23	29	15	19	11	27	20	8	16	17		211



## CF Diefstal andere

Diefstal gewapenderhand

	Jan	Feb	Apr	Mei	Jun	Aug	Okt	Totaal:
2014					1	2	1	4
2015	1		2	1	1	3		8
2016		1	1			1		3
2017					1			1

Diefstal met geweld zonder wapen

	Jan	Feb	Maa	Apr	Mei	Jun	Jul	Aug	Sep	Okt	Nov	Dec	Totaal:
2014	1		2		1	1	2	1	1		1	4	14
2015		1	2	2	1	1			1	1	1	2	12
2016	2	3	2	2	3	5	1	2	2	1		1	24
2017			1		1	1		1		1			5

Diefstal uit of aan voertuig

	Jan	Feb	Maa	Apr	Mei	Jun	Jul	Aug	Sep	Okt	Nov	Dec	Totaal:
2014	9	17	8	5	12	7	6	7	7	23	4	7	112
2015	3	6	8	11	6	7	9	19	4	7	11	3	94
2016	10	8	7	18	13	7	8	6	9	7	3	4	100
2017	13	10	10	12	10	3	11	3	15	12	12	2	113

Diefstal van wapens en explosieven

	Jan	Maa	Jul	Aug	Okt	Nov	Dec	Totaal:
2014	1		2	1			1	5
2015		1			1			2
2016						1	2	3
2017		1	1		1			3



### Steaming

	Mei	Totaal:
2016	1	1

### Handtasroof

	Dec	Totaal:
2014	1	1

### Griepdiefstal

	Jun	Aug	Dec	Totaal:
2014		1	1	2
2017	1			1

### Zakkenrollerij

	Jan	Feb	Maa	Apr	Mei	Jun	Jul	Aug	Sep	Okt	Nov	Dec	Totaal:
2014	1	3	4	1	1	1	2	5	2	2	4	1	27
2015	2	3	1	2	2	4	2	6	6	3	3	1	35
2016				2		2	2	1	2	1	2	1	13
2017		2	2	1	2			2		4	1		14

### Winkeldiefstal

	Jan	Feb	Maa	Apr	Mei	Jun	Jul	Aug	Sep	Okt	Nov	Dec	Totaal:
2014	4	7	4	6	2	3		6	3	3	5	1	44
2015	10	5	3	1	3	4	6	7	13	6	4	6	68
2016	3	7	5	7	9	5	2	2	10	8	6	8	72
2017	7	1	8	7	8	7	4	7	5	5	5	4	68



### Diefstal met list

	Jan	Feb	Maa	Apr	Mei	Jul	Sep	Okt	Nov	Dec	Totaal:
2014	2		1		1	1	1		1		7
2015	2			1	1				1	1	6
2016	2	2	1				2	1	1		9
2017									1		1

### Metaaldiefstal

	Jan	Feb	Maa	Mei	Jul	Aug	Sep	Okt	Nov	Dec	Totaal:
2014	1	1						1	2		5
2015					1	1				1	3
2016	2		1	2		1		1			7
2017		1	2	1		1	1		2		8

### Werfdiefstal

	Jan	Feb	Maa	Apr	Mei	Jun	Jul	Aug	Sep	Okt	Nov	Dec	Totaal:
2014	1	3					1				1		6
2015	1	2			1	2	2	3			1	2	14
2016	1		2			1		1	1		1	3	10
2017	1	3	1	1		2	1			2	3		14





## CF Andere

Geweld tegen beroepen van algemeen belang

	Jan	Feb	Maa	Apr	Mei	Jun	Jul	Aug	Sep	Okt	Dec	Totaal:
2014			1	1	1		1	2			1	7
2015				1	2	1	4	1		1	3	13
2016					2	2			2		1	7
2017	1	1			2	1	1		1	1		8

Groepsverkrachting

	Jun	Sep	Totaal:
2015	1		1
2016		1	1

Graffiti

	Jan	Feb	Maa	Apr	Mei	Jun	Jul	Aug	Sep	Okt	Nov	Dec	Totaal:
2014	1	4	1	1		2		2	2		1		14
2015		3			2	1	1		1	1	1	1	11
2016		1			1	1			1		1		5

Betaalkaartfraude

	Jan	Feb	Maa	Apr	Mei	Jun	Aug	Sep	Okt	Totaal:
2014	1	1					1	1	1	5
2015					1	1		1		3
2016	1	1	1	2	2			2	1	10
2017	1			1		1	1			4



### Beschadiging van auto

	Jan	Feb	Maa	Apr	Mei	Jun	Jul	Aug	Sep	Okt	Nov	Dec	Totaal:
2014	12	12	8	7	10	13	12	9	9	6	5	10	113
2015	15	10	6	5	11	8	12	9	9	16	5	8	114
2016	10	11	8	5	7	5	6	5	7	14	4	6	88
2017	2	5	8	3	4	3	1	9	4	4	3		46

### Steekpartij

	Apr	Mei	Jul	Aug	Totaal:
2014	1	1			2
2015				1	1
2016		1	1		2


**FE Intrafamiliaal geweld (IFG)**
**IFG: fysiek, binnen het koppel**

	Jan	Feb	Maa	Apr	Mei	Jun	Jul	Aug	Sep	Okt	Nov	Dec	Totaal:
2014	9	6	5	4	5	10	8	7	4	5	7	6	76
2015	3	6	8	4	9	10	11	10	7	10	3	5	86
2016	11	8	16	9	15	7	17	6	8	5	9	5	116
2017	3	4	5	3	9	6	9	6	5	3	2	3	58

**IFG: fysiek, tegen afstammelingen**

	Jan	Feb	Maa	Apr	Mei	Jun	Jul	Aug	Sep	Okt	Nov	Dec	Totaal:
2014			1	1	1		3	2				2	10
2015	2	3	2	1	2	3		1	1	2		1	18
2016	3	1	2	3	2	2	1	2		1	5		22
2017	2	2			3	1	5	2	2		3	1	21

**IFG: fysiek, tegen andere leden**

	Jan	Feb	Maa	Apr	Mei	Jun	Jul	Aug	Sep	Okt	Nov	Dec	Totaal:
2014		2	1		2		2	1	1	3		3	15
2015	3	3		1	2	2	3	3	2	2	1	5	27
2016	2	2	4	3	3	1	2	1	2	2	3	2	27
2017	2		2	3	4	1	2	3	4	2	1		24

**IFG: seksueel, binnen het koppel**

	Feb	Mei	Jun	Jul	Dec	Totaal:
2014			1			1
2015		1			1	2
2016			1	1		2
2017	1	1				2

**IFG: seksueel, tegen afstammelingen**

	Feb	Maa	Mei	Aug	Okt	Nov	Totaal:
2014	1		1			1	3
2015					1		1
2016				1			1
2017		1					1

**IFG: seksueel, tegen andere leden**

	Jan	Feb	Maa	Totaal:
2014	1	1		2
2017			1	1

**IFG: psychisch, binnen het koppel**

	Jan	Feb	Maa	Apr	Mei	Jun	Jul	Aug	Sep	Okt	Nov	Dec	Totaal:
2014	5	4	5	10	5	7	7	4	7	1	3	3	61
2015	3	3	6	7	9	10	13	12	17	14	5	14	113
2016	9	10	2	8	5	8	10	5	3	7	5	6	78
2017	9	6	5	10	13	4	4	14	10	8	6	7	96

**IFG: psychisch, tegen afstammelingen**

	Jan	Feb	Maa	Apr	Mei	Jun	Jul	Aug	Sep	Okt	Nov	Dec	Totaal:
2014		1				1	1		1				4
2015					1							4	5
2016	1			2			1	2	3		2	1	12
2017	1		1	2		1	1			3	1		10

**IFG: psychisch, tegen andere leden**

	Jan	Feb	Maa	Apr	Mei	Jun	Jul	Aug	Sep	Okt	Nov	Dec	Totaal:
2014	1									1			2
2015		1	1			1		1		1		3	8
2016		4			2	1	2			1	1	2	13
2017		1	3	2	1	2	2	1	2	1	1		16

**IFG: economisch, binnen het koppel**

	Jan	Feb	Maa	Apr	Mei	Jun	Jul	Aug	Sep	Okt	Nov	Dec	Totaal:
2014			1	1	3	1	2	1			1		10
2015	1	4		2		1		2	2	1		2	15
2016	1	6	1	1	2		2	2		1	4		20
2017	2	2	2		3			1	3	2	1		16

**IFG: economisch, tegen afstammelingen**

	Jun	Okt	Dec	Totaal:
2014	1	1		2
2015			1	1

**IFG: economisch, tegen andere leden**

	Jan	Feb	Maa	Apr	Mei	Jun	Jul	Aug	Sep	Okt	Dec	Totaal:
2014		1	2	2	1	3		2	2	4	1	18
2015	2	1		1				2		1	2	9
2016		5	1	1	1	2	1	1	1	2		15
2017					1	1		1	1	2		6

**FE Hormonen en doping****Humane doping**

	Jan	Feb	Maa	Mei	Jun	Aug	Sep	Dec	Totaal:
2014	2						1		3
2015			1			1			2
2016		1		1				1	3
2017					1		1		2



## FE Drugs

Import/export van cocaïne

	Apr	Mei	Jun	Sep	Okt	Totaal:
2014			1			1
2015	1	1		2		4
2016	1		1		1	3
2017			1		1	2

Productie en import/export van synthetische drug

	Jan	Apr	Mei	Jul	Aug	Sep	Okt	Nov	Dec	Totaal:
2014					1		1	1	1	4
2015	1	1	1		1					4
2016	1	1				1				3
2017				1						1

Productie van cannabis in grote hoeveelheid

	Jan	Feb	Maa	Apr	Mei	Jun	Aug	Okt	Nov	Totaal:
2014	1	1	1	1	1	1	1	1		8
2015			2		1	1		1		5
2016		1								1
2017		1						1	3	5

Import/export van cannabis in grote hoeveelheid

	Feb	Apr	Jun	Aug	Nov	Totaal:
2014	1			1		2
2015					1	1
2016			1			1
2017		1				1



### FE Wapenzwendel

#### Handel en productie van vuurwapen

	Aug	Okt	Totaal:
2014		1	1
2015	1		1

#### Handel en productie van niet-vuurwapen

	Maa	Okt	Totaal:
2016	1	1	2

### FE Mensensmokkel

#### Mensensmokkel

	Jan	Maa	Mei	Jun	Jul	Aug	Sep	Dec	Totaal:
2014	1				1				2
2015						2	1		3
2016		2	1	2			1	1	7

### FE Mensenhandel

#### Mensenhandel - economische uitbuiting

	Jun	Aug	Sep	Totaal:
2015		1	1	2
2017	2			2

Mensenhandel - seksuele uitbuiting

	Jan	Feb	Mei	Aug	Sep	Okt	Totaal:
2014	1	1					2
2015			1	1	1	1	4




**FE Geweld in de publieke ruimte**
**Fysiek geweld (openbaar vervoer)**

	Jan	Feb	Maa	Apr	Mei	Jun	Jul	Aug	Sep	Okt	Dec	Totaal:
2014			1	1	1			1				4
2015		1					1			1	2	5
2016	1			1					1			3
2017	1				1	1	1	1		1		6

**Fysiek geweld (openbare weg)**

	Jan	Feb	Maa	Apr	Mei	Jun	Jul	Aug	Sep	Okt	Nov	Dec	Totaal:
2014	2	1	4	5	5	5	4	9	5	2	4	5	51
2015	4	4	5	6	4	8	4	6	1	6	4	6	58
2016	7	3	5	2	3		9	3	7	3	1		43
2017	1	3	8	4	5	8	5	3	5	6	1	1	50

**Fysiek geweld (andere openbare plaats)**

	Jan	Feb	Apr	Mei	Jun	Jul	Aug	Sep	Okt	Totaal:
2014	1		2							3
2015				2	1		1	1	1	6
2016		1	2	1		1		2		7
2017	2			1	1					4

**Fysiek geweld (publiek toegankelijke plaats)**

	Jan	Feb	Maa	Apr	Mei	Jun	Jul	Aug	Sep	Okt	Nov	Dec	Totaal:
2014	1	3	6	5	1	3	4	3	1	5	2	2	36
2015	3	2	7	2	4	2	2	8	4	2	1	6	43
2016	3	5	2	1	2	4	6	5	1	2	1	1	33
2017	3	1	1	2	6	2	4	3	1	3			26



### Seksueel geweld (openbaar vervoer)

	Jan	Feb	Mei	Nov	Totaal:
2014	1	1			2
2016				1	1
2017			1		1

### Seksueel geweld (openbare weg)

	Jan	Feb	Maa	Apr	Mei	Jun	Jul	Aug	Sep	Okt	Nov	Dec	Totaal:
2014	1						2	1	1		1		6
2015					4	2			1			1	8
2016		2			1	1	2				1	1	8
2017		1	1	1	1	5		1	1	1	1		13

### Seksueel geweld (andere openbare plaats)

	Maa	Apr	Sep	Totaal:
2014	1		1	2
2016		1		1

### Seksueel geweld (publiek toegankelijke plaats)

	Feb	Maa	Apr	Jun	Jul	Aug	Sep	Okt	Nov	Totaal:
2014					1		1		1	3
2015	1	1								2
2016		1	1	1		2				5
2017				1				1		2

### Psychisch geweld (openbaar vervoer)

	Feb	Apr	Mei	Jun	Jul	Sep	Totaal:
2014	2					1	3
2015		1					1
2016				1			1
2017			1		1		2

Psychisch geweld (openbare weg)

	Jan	Feb	Maa	Apr	Mei	Jun	Jul	Aug	Sep	Okt	Nov	Dec	Totaal:
2014		1	1	2	3	3	7	3	2	3	1	3	29
2015	1	1	2	3	7	1	2	3	4	6	5	6	41
2016	3	7	1	5	6		8	4	4	5	1	1	45
2017	1	1	5	4	4	2	3	6	6	1	2	2	37

Psychisch geweld (andere openbare plaats)

	Feb	Apr	Jun	Jul	Sep	Dec	Totaal:
2014	1	1	1				3
2015			1	1			2
2016						1	1
2017		1			1		2

Psychisch geweld (publiek toegankelijke plaats)

	Jan	Feb	Maa	Apr	Mei	Jun	Jul	Aug	Sep	Okt	Nov	Dec	Totaal:
2014		1	1	2				3	1	5	1		14
2015	1	1	2	5	2	1		4		4	1	3	24
2016	2	1			2	1	5	1	2	1			15
2017	2	2	2		5	1	1	2	1	3			19

Diefstal gewapenderhand (openbare weg)

	Apr	Totaal:
2015	1	1

Diefstal gewapenderhand (publiek toegank. plaats)

	Feb	Apr	Mei	Jun	Aug	Totaal:
2014					1	1
2015			1	1	3	5
2016	1	1				2
2017				1		1


Diefstal geweld zonder wapen (openbaar vervoer)

	Apr	Totaal:
2016	1	1

Diefstal geweld zonder wapen (openbare weg)

	Jan	Feb	Maa	Mei	Jun	Sep	Okt	Dec	Totaal:
2014	1		1	1				1	4
2015			2				1		3
2016		2		1	1	1			5
2017					1				1

Diefstal geweld zonder wapen (pub. toegank. pl.)

	Feb	Maa	Mei	Jun	Aug	Dec	Totaal:
2014		1		1	1	1	4
2015	1		1	1		1	4
2016				1	1	1	3
2017		1					1

**FE Andere**
Nepagenten

	Jul	Totaal:
2017	1	1

Zwendel in bedreigde dier- en plantensoorten

	Maa	Totaal:
2015	1	1



## GRENS

---

### Essen

---

#### CF Diefstal vervoermiddel

---

	2014	2015	2016	2017
Autodiefstal	12	4	10	10
Motodiefstal	1	2		
Garagediefstal	3		5	2
Bromfietsdiefstal	3	1	1	1
Fietsdiefstal	63	73	73	85

#### CF Inbraak

---

	2014	2015	2016	2017
Woninginbraak	77	57	52	49
Inbraak in bedrijf of handelszaak	16	17	17	17
Inbraak in openbare of overheidsinstelling	2	4	2	2
Ramkraak		4		
Inbraak in gebouw (totaal)	94	78	71	68



### CF Diefstal andere

	2014	2015	2016	2017
Diefstal gewapenderhand	2	2		1
Diefstal met geweld zonder wapen	2	5	7	2
Diefstal uit of aan voertuig	40	29	29	34
Diefstal van wapens en explosieven	1		1	2
Grijpdiefstal	1			
Zakkenrollerij	7	16	5	6
Winkeldiefstal	11	29	22	20
Diefstal met list	2	2	6	
Metaaldiefstal	1	3	2	3
Werfdiefstal		8	5	5

### CF Andere

	2014	2015	2016	2017
Geweld tegen beroepen van algemeen belang	4	5	3	2
Graffiti	2	7	3	
Betaalkaartfraude	3	2	5	1
Beschadiging van auto	32	40	30	28
Steekpartij			1	



### FE Intrafamiliaal geweld (IFG)

	2014	2015	2016	2017
IFG: fysiek, binnen het koppel	28	42	45	21
IFG: fysiek, tegen afstammelingen	5	7	5	2
IFG: fysiek, tegen andere leden	4	11	5	6
IFG: seksueel, binnen het koppel		1	1	1
IFG: seksueel, tegen afstammelingen	1		1	
IFG: seksueel, tegen andere leden	2			
IFG: psychisch, binnen het koppel	18	35	21	24
IFG: psychisch, tegen afstammelingen	1	1	7	2
IFG: psychisch, tegen andere leden	1	2	3	6
IFG: economisch, binnen het koppel	3	3	8	6
IFG: economisch, tegen afstammelingen	1			
IFG: economisch, tegen andere leden	5	2	6	3

### FE Hormonen en doping

	2014	2016	2017
Humane doping	1	1	1



### FE Drugs

	2014	2015	2016	2017
Import/export van cocaïne		1	1	1
Productie en import/export van synthetische drugs	1		2	
Productie van cannabis in grote hoeveelheid	4	2		1

### FE Wapenzwendel

	2014
Handel en productie van vuurwapen	1

### FE Mensensmokkel

	2014	2016
Mensensmokkel	1	1

### FE Mensenhandel

	2014	2017
Mensenhandel - economische uitbuiting		2
Mensenhandel - seksuele uitbuiting	2	





### FE Geweld in de publieke ruimte

	2014	2015	2016	2017
Fysiek geweld (openbaar vervoer)	3	1	3	3
Fysiek geweld (openbare weg)	21	21	12	16
Fysiek geweld (andere openbare plaats)	1	2	1	1
Fysiek geweld (publiek toegankelijke plaats)	13	12	20	9
Seksueel geweld (openbaar vervoer)	1		1	
Seksueel geweld (openbare weg)	2	4	2	6
Seksueel geweld (andere openbare plaats)	1			
Seksueel geweld (publiek toegankelijke plaats)	1	1	2	1
Psychisch geweld (openbaar vervoer)	3	1	1	1
Psychisch geweld (openbare weg)	8	14	16	13
Psychisch geweld (andere openbare plaats)	1			
Psychisch geweld (publiek toegankelijke plaats)	3	7	5	4
Diefstal gewapenderhand (publiek toegank. plaats)	1	2		1
Diefstal geweld zonder wapen (openbare weg)		1	1	
Diefstal geweld zonder wapen (pub. toegank. pl.)	1	2	1	

### FE Andere

	2015
Zwendel in bedreigde dier- en plantensoorten	1



## Kalmthout

### CF Diefstal vervoermiddel

	2014	2015	2016	2017
Autodiefstal	6	2	5	6
Motodiefstal	1		3	2
Garagediefstal			1	
Bromfietsdiefstal		2	2	2
Fietsdiefstal	95	102	101	95

### CF Inbraak

	2014	2015	2016	2017
Woninginbraak	57	71	38	47
Inbraak in bedrijf of handelszaak	17	23	12	23
Inbraak in openbare of overheidsinstelling	13	9	5	4
Ramkraak	1	1		
Inbraak in gebouw (totaal)	87	102	55	74



### CF Diefstal andere

	2014	2015	2016	2017
Diefstal gewapenderhand		2	1	
Diefstal met geweld zonder wapen	5	2	10	1
Diefstal uit of aan voertuig	36	34	26	38
Diefstal van wapens en explosieven			1	1
Steaming			1	
Grijpdiefstal				1
Zakkenrollerij	11	9	4	4
Winkeldiefstal	22	30	34	30
Diefstal met list		2	1	
Metaaldiefstal			3	1
Werfdiefstal	1	2	3	1

### CF Andere

	2014	2015	2016	2017
Geweld tegen beroepen van algemeen belang	1	4	1	3
Groepsverkrachting		1	1	
Graffiti	9	1	1	
Betaalkaartfraude	1		1	3
Beschadiging van auto	46	43	23	6
Steekpartij	2	1	1	



### FE Intrafamiliaal geweld (IFG)

	2014	2015	2016	2017
IFG: fysiek, binnen het koppel	20	13	32	11
IFG: fysiek, tegen afstammelingen	2	4	9	8
IFG: fysiek, tegen andere leden	5	9	14	7
IFG: seksueel, binnen het koppel		1	1	1
IFG: seksueel, tegen afstammelingen	1	1		
IFG: psychisch, binnen het koppel	23	36	38	36
IFG: psychisch, tegen afstammelingen	2		1	1
IFG: psychisch, tegen andere leden	1	2	5	6
IFG: economisch, binnen het koppel	2	3	5	4
IFG: economisch, tegen andere leden	3	3	3	2

### FE Hormonen en doping

	2014	2015
Humane doping	2	1

### FE Drugs

	2014	2015	2017
Import/export van cocaïne			1
Productie en import/export van synthetische drugs		1	1
Productie van cannabis in grote hoeveelheid	3		

**FE Wapenzwendel**

	2015	2016
Handel en productie van vuurwapen	1	
Handel en productie van niet-vuurwapen		1

**FE Mensensmokkel**

	2015	2016
Mensensmokkel	3	5

**FE Mensenhandel**

	2015
Mensenhandel - economische uitbuiting	2
Mensenhandel - seksuele uitbuiting	4


**FE Geweld in de publieke ruimte**

	2014	2015	2016	2017
Fysiek geweld (openbaar vervoer)		4		2
Fysiek geweld (openbare weg)	17	16	13	20
Fysiek geweld (andere openbare plaats)	1	4	5	2
Fysiek geweld (publiek toegankelijke plaats)	11	14	5	8
Seksueel geweld (openbaar vervoer)	1			1
Seksueel geweld (openbare weg)	3	3	4	3
Seksueel geweld (andere openbare plaats)			1	
Seksueel geweld (publiek toegankelijke plaats)	1		2	1
Psychisch geweld (openbare weg)	10	9	13	12
Psychisch geweld (andere openbare plaats)	2	2	1	1
Psychisch geweld (publiek toegankelijke plaats)	6	8	6	3
Diefstal gewapenderhand (publiek toegank. plaats)		1		
Diefstal geweld zonder wapen (openbaar vervoer)			1	
Diefstal geweld zonder wapen (openbare weg)	1	2	3	1
Diefstal geweld zonder wapen (pub. toegank. pl.)	1		1	



## Wuustwezel

---

### CF Diefstal vervoermiddel

---

	2014	2015	2016	2017
Autodiefstal	14	10	3	6
Motodiefstal	3	2		1
Carjacking		1		
Garagediefstal	1	1	1	
Bromfietsdiefstal	2	1	2	3
Fietsdiefstal	81	62	63	50

### CF Inbraak

---

	2014	2015	2016	2017
Woninginbraak	61	58	61	41
Inbraak in bedrijf of handelszaak	30	10	14	21
Inbraak in openbare of overheidsinstelling	39	9	14	7
Ramkraak		1		1
Inbraak in gebouw (totaal)	130	77	89	69



### CF Diefstal andere

	2014	2015	2016	2017
Diefstal gewapenderhand	2	4	2	
Diefstal met geweld zonder wapen	7	5	7	2
Diefstal uit of aan voertuig	36	31	45	41
Diefstal van wapens en explosieven	4	2	1	
Handtasroof	1			
Grijpdiefstal	1			
Zakkenrollerij	9	10	4	4
Winkeldiefstal	11	9	16	18
Diefstal met list	5	2	2	1
Metaaldiefstal	4		2	4
Werfdiefstal	5	4	2	8

### CF Andere

	2014	2015	2016	2017
Geweld tegen beroepen van algemeen belang	2	4	3	3
Graffiti	3	3	1	
Betaalkaartfraude	1	1	4	
Beschadiging van auto	35	31	35	12





### FE Intrafamiliaal geweld (IFG)

	2014	2015	2016	2017
IFG: fysiek, binnen het koppel	28	31	39	26
IFG: fysiek, tegen afstammelingen	3	7	8	11
IFG: fysiek, tegen andere leden	6	7	8	11
IFG: seksueel, binnen het koppel	1			
IFG: seksueel, tegen afstammelingen	1			1
IFG: seksueel, tegen andere leden				1
IFG: psychisch, binnen het koppel	20	42	19	36
IFG: psychisch, tegen afstammelingen	1	4	4	7
IFG: psychisch, tegen andere leden		4	5	4
IFG: economisch, binnen het koppel	5	9	7	6
IFG: economisch, tegen afstammelingen	1	1		
IFG: economisch, tegen andere leden	10	4	6	1

### FE Hormonen en doping

	2015	2016	2017
Humane doping	1	2	1



### FE Drugs

	2014	2015	2016	2017
Import/export van cocaïne	1	3	2	
Productie en import/export van synthetische drugs	3	3	1	
Productie van cannabis in grote hoeveelheid	1	3	1	4
Import/export van cannabis in grote hoeveelheid	2	1	1	1

### FE Wapenzwendel

	2016
Handel en productie van niet-vuurwapen	1

### FE Mensensmokkel

	2014	2016
Mensensmokkel	1	1



### FE Geweld in de publieke ruimte

	2014	2015	2016	2017
Fysiek geweld (openbaar vervoer)	1			1
Fysiek geweld (openbare weg)	13	21	18	14
Fysiek geweld (andere openbare plaats)	1		1	1
Fysiek geweld (publiek toegankelijke plaats)	12	17	8	9
Seksueel geweld (openbare weg)	1	1	2	4
Seksueel geweld (andere openbare plaats)	1			
Seksueel geweld (publiek toegankelijke plaats)	1	1	1	
Psychisch geweld (openbaar vervoer)				1
Psychisch geweld (openbare weg)	11	18	16	12
Psychisch geweld (andere openbare plaats)				1
Psychisch geweld (publiek toegankelijke plaats)	5	9	4	12
Diefstal gewapenderhand (openbare weg)		1		
Diefstal gewapenderhand (publiek toegank. plaats)		2	2	
Diefstal geweld zonder wapen (openbare weg)	3		1	
Diefstal geweld zonder wapen (pub. toegank. pl.)	2	2	1	1

### FE Andere

	2017
Nepagenten	1

# ***CRIMINALITEITSBAROMETER***

---

*PLEEGPLAATS: POLITIEZONE*

**GRENS**

***DEEL IV : GEREGISTREERDE FEITEN - BESTEMMING PLAATS***



## GRENS

### Diefstal en afpersing

	2014	2015	2016	2017
Woning: huis	204	191	168	160
Openbare weg	162	125	141	111
Winkel	97	99	99	99
Woning: aanhorigheid	95	60	79	69
Woning: oprit	71	69	65	70
Spoorwegstation / busstation / metrostation	65	67	57	46
Onbekend	39	60	49	60
Parking	50	35	38	44
Bedrijf	34	44	37	43
Woning: onbepaald	36	28	29	26
Woning: garage	24	24	30	28
Recreatie en cultuur	31	29	27	17
Fietsenstandplaats	16	18	33	28
Horeca	20	27	17	25
Andere	16	16	18	29
Onderwijsinstelling	28	12	29	9
Terrein	19	23	17	9
Woning: appartement	14	18	25	10
Openbare dienst	32	10	11	5
Sportinfrastructuur	17	12	10	11
Woning: andere	15	11	14	10
Werf	5	13	10	14
Bushalte / tramhalte	13	9	4	3
Dienst	7	2	4	5
Vervoermiddel: trein / tram / metrotrein	4	7	4	3
Bank / financiële instelling	5	6	2	2
Benzinestation	2	3	4	6
Dokter / tandarts / apotheker	3	2	6	4
Voetbalstadion	2	3	2	6
Rusthuis	2	4	1	4
Begraafplaats	2	2	1	4
Vervoermiddel: auto	4	2	1	2
Religieus gebouw	3			3
Bestuurlijk gebouw		1	1	3
Vervoermiddel: autobus / autocar		3	2	
Vervoermiddel: vrachtwagen	1	2	1	1
Luchthaven	1		2	
Vervoermiddel: andere		2		
Militaire installatie			1	
Ontuchthuis	1			
Waterlopen en zeeën				1
Ziekenhuis			1	
<b>Totaal</b>	<b>1.140</b>	<b>1.039</b>	<b>1.040</b>	<b>970</b>



## GRENS

### Beschadigen van eigendom

	2014	2015	2016	2017
Openbare weg	101	128	79	50
Woning: hoofdverblijf	37	52	46	32
Woning: oprit	20	32	21	13
Parking	24	20	20	5
Woning: tuin	16	23	11	1
Woning: onbepaald	13	15	8	7
Terrein	10	10	12	7
Andere	3	14	6	3
Onbekend	6	11	4	2
Woning: aanhorigheid	7	5	3	5
Horeca	4	5	2	7
Onderwijsinstelling	9	2	5	1
Recreatie en cultuur	7		9	
Woning: tweede verblijf	4	5	4	3
Winkel	3	6	4	1
Openbare dienst	1	1	5	5
Sportinfrastructuur	4	2	4	2
Bedrijf	1	1	4	4
Spoorwegstation / busstation / metrostation	1	5	4	
Religieus gebouw	2	2	5	
Werf	4	2	3	
Woning: garage	2	4	1	
Begraafplaats		1	4	
Bestuurlijk gebouw		2	3	
Politiebureau	3	1		1
Dienst		1	1	2
Benzinestation		2	1	
Militaire installatie	1	1	1	
Bushalte / tramhalte		1	1	
Vervoermiddel: auto	2			
Vervoermiddel: trein / tram / metrotrein	2			
Bank / financiële instelling			1	
Fietsenstandplaats				1
Rusthuis				1
Vervoermiddel: andere		1		
Voetbalstadion			1	
<b>Totaal:</b>	<b>287</b>	<b>355</b>	<b>273</b>	<b>153</b>



## GRENS

### Misdr. tegen de lichamelijke integriteit

	2014	2015	2016	2017
Woning	125	155	157	89
Openbare weg	58	61	50	55
Horeca	19	19	12	10
Woning: oprit	5	10	15	6
Recreatie en cultuur	7	7	6	6
Terrein	9	5	2	3
Onbekend	2	7	5	3
Parking	2	5	4	5
Sportinfrastructuur	3	5	6	1
Winkel	2	2	4	3
Onderwijsinstelling	2		6	2
Woning: tuin	2	4	3	1
Openbare dienst	1	2	2	3
Vervoermiddel: trein / tram / metrotrein	1	4	1	2
Andere	2	3	1	1
Bedrijf	1	1	2	2
Spoorwegstation / busstation / metrostation	2	2	1	1
Vervoermiddel: autobus / autocar	1	1	1	1
Benzinestation		1	2	
Bushalte / tramhalte			1	2
Politiebureau			2	1
Rusthuis		2		
Voetbalstadion		2		
<b>Totaal:</b>	<b>244</b>	<b>298</b>	<b>283</b>	<b>197</b>

# ***CRIMINALITEITSBAROMETER***

---

***PLEEGPLAATS: POLITIEZONE***

**GRENS**

***DEEL V : POLITIEZONE VS TYPOLOGIE***



**Typologie van de zone : Categorie 5**

Politiezone
ARDENNES BRABANCONNES
BELOEIL / LEUZE -HT
BOTTE DU HAINAUT
BRAKEL
FLOWAL
GERMINALT
GRENS
KASTZE
KEMPENLAND
LERMES
ORNE - THYLE
PAJOTTENLAND
PAYS DE HERVE
POLICE ENTRE SAMBRE ET MEUSE
POLICE FAMENNE-ARDENNE
POLICE HOUILLE-SEMOIS
POLICE JEMEPPE S/SAMBRE
POLICE SEMOIS ET LESSE
POLITIE ZARA
POLITIEZONE HET HOUTSCHE
POLITIEZONE KEMPEN N-O
POLITIEZONE KOUTER
POLITIEZONE LAN
POLITIEZONE MIDDELKERKE
POLIZEIZONE EIFEL
PZ AALTER/KNESSELARE
PZ ASSENEDE/EVERGEM
PZ BIERBEEK/BOUTERSEM/HOLSBEEK/LUBBEEK
PZ KANTON BORGLOON
PZ LOWAZONE
PZ MALDEGEM
PZ VOEREN
REGIO PUYENBROECK
REGIO TIELT
SECOVA
WESTKUST
ZONE DE POLICE DE GAUME

## GEREGISTREERDE CRIMINALITEIT: POLITIEZONE vs TYPOLOGIE



ZONE DE POLICE DE JODOIGNE
ZONE DE SYLLE ET DENDRE
ZONE DES COLLINES
ZONE DU VAL DE L'ESCAUT
ZONE HAGELAND
ZONE MEUSE-HESBAYE
ZONE STAVELLOT-MALMEDY
ZP COMINES-WARNETON
ZP DU CONDROZ
ZP FLEURUS/LES BONS VILLERS/PONT-A-CELLES
ZP LESSE ET LHOMME
ZP SUD-LUXEMBOURG
ZUIDERKEMPEN


**Typologie van de zone : Categorie 5**

Criminele figuur / Fenomeen	Niveau	% 2014-2015	% 2015-2016
Autodiefstal	POLITIEZONE	-50,0 %	12,5 %
	TYPOLOGIE	-6,8 %	-14,3 %

Criminele figuur / Fenomeen	Niveau	% 2014-2015	% 2015-2016
Motodiefstal	POLITIEZONE	-20,0 %	-25,0 %
	TYPOLOGIE	-10,9 %	0,0 %

Criminele figuur / Fenomeen	Niveau	% 2014-2015	% 2015-2016
Carjacking	POLITIEZONE	/	-100,0 %
	TYPOLOGIE	4,8 %	-31,8 %

Criminele figuur / Fenomeen	Niveau	% 2014-2015	% 2015-2016
Homejacking	POLITIEZONE	/	/
	TYPOLOGIE	-57,9 %	62,5 %

Criminele figuur / Fenomeen	Niveau	% 2014-2015	% 2015-2016
Home-invasie	POLITIEZONE	/	/
	TYPOLOGIE	50,0 %	4,2 %

Criminele figuur / Fenomeen	Niveau	% 2014-2015	% 2015-2016
Garagediefstal	POLITIEZONE	-75,0 %	600,0 %
	TYPOLOGIE	-16,4 %	-3,0 %

Criminele figuur / Fenomeen	Niveau	% 2014-2015	% 2015-2016
Fietsdiefstal	POLITIEZONE	-0,8 %	0,0 %
	TYPOLOGIE	-7,8 %	-4,0 %

Criminele figuur / Fenomeen	Niveau	% 2014-2015	% 2015-2016
Bromfietsdiefstal	POLITIEZONE	-20,0 %	25,0 %
	TYPOLOGIE	-15,2 %	-5,7 %

Criminele figuur / Fenomeen	Niveau	% 2014-2015	% 2015-2016
Sacjacking uit auto	POLITIEZONE	/	/
	TYPOLOGIE	0,0 %	-66,7 %

## GEREGISTREERDE CRIMINALITEIT: POLITIEZONE vs TYPOLOGIE



Criminele figuur / Fenomeen	Niveau	% 2014-2015	% 2015-2016
Inbraak in bedrijf of handelszaak	POLITIEZONE	-20,6 %	-14,0 %
	TYPOLOGIE	-3,9 %	-17,7 %

Criminele figuur / Fenomeen	Niveau	% 2014-2015	% 2015-2016
Inbraak in openbare of overheidsinstelling	POLITIEZONE	-59,3 %	-4,5 %
	TYPOLOGIE	-20,0 %	-8,9 %

Criminele figuur / Fenomeen	Niveau	% 2014-2015	% 2015-2016
Diefstal uit of aan voertuig	POLITIEZONE	-16,1 %	6,4 %
	TYPOLOGIE	-6,7 %	-9,5 %

Criminele figuur / Fenomeen	Niveau	% 2014-2015	% 2015-2016
Winkeldiefstal	POLITIEZONE	54,5 %	5,9 %
	TYPOLOGIE	3,0 %	4,9 %

Criminele figuur / Fenomeen	Niveau	% 2014-2015	% 2015-2016
Diefstal van wapens en explosieven	POLITIEZONE	-60,0 %	50,0 %
	TYPOLOGIE	-4,0 %	-18,5 %

Criminele figuur / Fenomeen	Niveau	% 2014-2015	% 2015-2016
Diefstal met geweld zonder wapen	POLITIEZONE	-14,3 %	100,0 %
	TYPOLOGIE	-5,0 %	-6,7 %

Criminele figuur / Fenomeen	Niveau	% 2014-2015	% 2015-2016
Handtasroof	POLITIEZONE	-100,0 %	/
	TYPOLOGIE	-45,9 %	-27,3 %

Criminele figuur / Fenomeen	Niveau	% 2014-2015	% 2015-2016
Zakkenrollerij	POLITIEZONE	29,6 %	-62,9 %
	TYPOLOGIE	-9,5 %	-11,4 %

Criminele figuur / Fenomeen	Niveau	% 2014-2015	% 2015-2016
Grijpdiefstal	POLITIEZONE	-100,0 %	/
	TYPOLOGIE	-2,0 %	-15,6 %

Criminele figuur / Fenomeen	Niveau	% 2014-2015	% 2015-2016
Steaming	POLITIEZONE	/	/
	TYPOLOGIE	0,0 %	33,3 %

## GEREGISTREERDE CRIMINALITEIT: POLITIEZONE vs TYPOLOGIE



Criminele figuur / Fenomeen	Niveau	% 2014-2015	% 2015-2016
Diefstal gewapenderhand	POLITIEZONE	100,0 %	-62,5 %
	TYPOLOGIE	-7,6 %	-7,4 %

Criminele figuur / Fenomeen	Niveau	% 2014-2015	% 2015-2016
Diefstal met list	POLITIEZONE	-14,3 %	50,0 %
	TYPOLOGIE	-19,6 %	-7,0 %

Criminele figuur / Fenomeen	Niveau	% 2014-2015	% 2015-2016
Metaaldiefstal	POLITIEZONE	-40,0 %	133,3 %
	TYPOLOGIE	-21,5 %	-25,1 %

Criminele figuur / Fenomeen	Niveau	% 2014-2015	% 2015-2016
Geweld tegen beroepen van algemeen belang	POLITIEZONE	85,7 %	-46,2 %
	TYPOLOGIE	-1,2 %	8,8 %

Criminele figuur / Fenomeen	Niveau	% 2014-2015	% 2015-2016
Groepsverkrachting	POLITIEZONE	/	0,0 %
	TYPOLOGIE	30,0 %	69,2 %

Criminele figuur / Fenomeen	Niveau	% 2014-2015	% 2015-2016
Graffiti	POLITIEZONE	-21,4 %	-54,5 %
	TYPOLOGIE	-9,9 %	-22,4 %

Criminele figuur / Fenomeen	Niveau	% 2014-2015	% 2015-2016
IFG: psychisch, binnen het koppel	POLITIEZONE	85,2 %	-31,0 %
	TYPOLOGIE	-11,1 %	-1,8 %

Criminele figuur / Fenomeen	Niveau	% 2014-2015	% 2015-2016
IFG: psychisch, tegen afstammelingen	POLITIEZONE	25,0 %	140,0 %
	TYPOLOGIE	0,0 %	160,4 %

Criminele figuur / Fenomeen	Niveau	% 2014-2015	% 2015-2016
IFG: psychisch, tegen andere leden	POLITIEZONE	300,0 %	62,5 %
	TYPOLOGIE	20,7 %	34,3 %

Criminele figuur / Fenomeen	Niveau	% 2014-2015	% 2015-2016
IFG: seksueel, binnen het koppel	POLITIEZONE	100,0 %	0,0 %
	TYPOLOGIE	-10,0 %	0,0 %

**GEREGISTREERDE CRIMINALITEIT: POLITIEZONE vs TYPOLOGIE**



Criminele figuur / Fenomeen	Niveau	% 2014-2015	% 2015-2016
IFG: seksueel, tegen afstammelingen	POLITIEZONE	-66,7 %	0,0 %
	TYPOLOGIE	2,1 %	27,3 %

Criminele figuur / Fenomeen	Niveau	% 2014-2015	% 2015-2016
IFG: seksueel, tegen andere leden	POLITIEZONE	-100,0 %	/
	TYPOLOGIE	-21,1 %	-20,0 %

Criminele figuur / Fenomeen	Niveau	% 2014-2015	% 2015-2016
IFG: fysiek, binnen het koppel	POLITIEZONE	13,2 %	34,9 %
	TYPOLOGIE	0,5 %	4,9 %

Criminele figuur / Fenomeen	Niveau	% 2014-2015	% 2015-2016
IFG: fysiek, tegen afstammelingen	POLITIEZONE	80,0 %	22,2 %
	TYPOLOGIE	10,6 %	-1,1 %

Criminele figuur / Fenomeen	Niveau	% 2014-2015	% 2015-2016
IFG: fysiek, tegen andere leden	POLITIEZONE	80,0 %	0,0 %
	TYPOLOGIE	4,0 %	0,3 %

Criminele figuur / Fenomeen	Niveau	% 2014-2015	% 2015-2016
IFG: economisch, binnen het koppel	POLITIEZONE	50,0 %	33,3 %
	TYPOLOGIE	11,5 %	-2,1 %

Criminele figuur / Fenomeen	Niveau	% 2014-2015	% 2015-2016
IFG: economisch, tegen afstammelingen	POLITIEZONE	-50,0 %	-100,0 %
	TYPOLOGIE	-11,8 %	40,0 %

Criminele figuur / Fenomeen	Niveau	% 2014-2015	% 2015-2016
IFG: economisch, tegen andere leden	POLITIEZONE	-50,0 %	66,7 %
	TYPOLOGIE	-16,4 %	-16,2 %

Criminele figuur / Fenomeen	Niveau	% 2014-2015	% 2015-2016
Nepagenten	POLITIEZONE	/	/
	TYPOLOGIE	-29,5 %	-41,9 %

Criminele figuur / Fenomeen	Niveau	% 2014-2015	% 2015-2016
Werfdiefstal	POLITIEZONE	133,3 %	-28,6 %
	TYPOLOGIE	-16,8 %	-13,3 %

## GEREGISTREERDE CRIMINALITEIT: POLITIEZONE vs TYPOLOGIE



Criminele figuur / Fenomeen	Niveau	% 2014-2015	% 2015-2016
Humane doping	POLITIEZONE	-33,3 %	50,0 %
	TYPOLOGIE	-30,9 %	46,8 %

Criminele figuur / Fenomeen	Niveau	% 2014-2015	% 2015-2016
Beschadiging van auto	POLITIEZONE	0,9 %	-22,8 %
	TYPOLOGIE	-10,0 %	-10,2 %

Criminele figuur / Fenomeen	Niveau	% 2014-2015	% 2015-2016
Illegale vetmesting	POLITIEZONE	/	/
	TYPOLOGIE	140,0 %	-41,7 %

Criminele figuur / Fenomeen	Niveau	% 2014-2015	% 2015-2016
Betaalkaartfraude	POLITIEZONE	-40,0 %	233,3 %
	TYPOLOGIE	-13,4 %	10,4 %

Criminele figuur / Fenomeen	Niveau	% 2014-2015	% 2015-2016
Ramkraak	POLITIEZONE	500,0 %	-100,0 %
	TYPOLOGIE	22,9 %	-48,8 %

Criminele figuur / Fenomeen	Niveau	% 2014-2015	% 2015-2016
Steekpartij	POLITIEZONE	-50,0 %	100,0 %
	TYPOLOGIE	13,1 %	-13,0 %

Criminele figuur / Fenomeen	Niveau	% 2014-2015	% 2015-2016
Import/export van cocaïne	POLITIEZONE	300,0 %	-25,0 %
	TYPOLOGIE	3,3 %	-3,2 %

Criminele figuur / Fenomeen	Niveau	% 2014-2015	% 2015-2016
Productie en import/export van synthetische drugs	POLITIEZONE	0,0 %	-25,0 %
	TYPOLOGIE	-16,0 %	-28,6 %

Criminele figuur / Fenomeen	Niveau	% 2014-2015	% 2015-2016
Import/export van cannabis in grote hoeveelheid	POLITIEZONE	-50,0 %	0,0 %
	TYPOLOGIE	-66,7 %	50,0 %

Criminele figuur / Fenomeen	Niveau	% 2014-2015	% 2015-2016
Productie van cannabis in grote hoeveelheid	POLITIEZONE	-37,5 %	-80,0 %
	TYPOLOGIE	0,0 %	-26,4 %

## GEREGISTREERDE CRIMINALITEIT: POLITIEZONE vs TYPOLOGIE



Criminele figuur / Fenomeen	Niveau	% 2014-2015	% 2015-2016
Mensensmokkel	POLITIEZONE	50,0 %	133,3 %
	TYPOLOGIE	31,0 %	12,9 %

Criminele figuur / Fenomeen	Niveau	% 2014-2015	% 2015-2016
Woninginbraak	POLITIEZONE	-4,6 %	-18,8 %
	TYPOLOGIE	-9,0 %	-15,5 %

Criminele figuur / Fenomeen	Niveau	% 2014-2015	% 2015-2016
Inbraak in gebouw (totaal)	POLITIEZONE	-17,4 %	-16,3 %
	TYPOLOGIE	-9,0 %	-15,4 %

Criminele figuur / Fenomeen	Niveau	% 2014-2015	% 2015-2016
Fysiek geweld (openbaar vervoer)	POLITIEZONE	25,0 %	-40,0 %
	TYPOLOGIE	-10,0 %	0,9 %

Criminele figuur / Fenomeen	Niveau	% 2014-2015	% 2015-2016
Fysiek geweld (andere openbare plaats)	POLITIEZONE	100,0 %	16,7 %
	TYPOLOGIE	-8,2 %	5,2 %

Criminele figuur / Fenomeen	Niveau	% 2014-2015	% 2015-2016
Seksueel geweld (publiek toegankelijke plaats)	POLITIEZONE	-33,3 %	150,0 %
	TYPOLOGIE	-11,2 %	20,0 %

Criminele figuur / Fenomeen	Niveau	% 2014-2015	% 2015-2016
Psychisch geweld (openbaar vervoer)	POLITIEZONE	-66,7 %	0,0 %
	TYPOLOGIE	-31,7 %	12,7 %

Criminele figuur / Fenomeen	Niveau	% 2014-2015	% 2015-2016
Psychisch geweld (openbare weg)	POLITIEZONE	41,4 %	9,8 %
	TYPOLOGIE	-6,0 %	-3,8 %

Criminele figuur / Fenomeen	Niveau	% 2014-2015	% 2015-2016
Diefstal gewapenderhand (andere openbare plaats)	POLITIEZONE	/	/
	TYPOLOGIE	125,0 %	-77,8 %

Criminele figuur / Fenomeen	Niveau	% 2014-2015	% 2015-2016
Diefstal geweld zonder wapen (openbare weg)	POLITIEZONE	-25,0 %	66,7 %
	TYPOLOGIE	-12,1 %	-8,6 %



## GEREGISTREERDE CRIMINALITEIT: POLITIEZONE vs TYPOLOGIE



Criminele figuur / Fenomeen	Niveau	% 2014-2015	% 2015-2016
Diefstal geweld zonder wapen (and. openb. plaats)	POLITIEZONE	/	/
	TYPOLOGIE	18,8 %	-26,3 %

Criminele figuur / Fenomeen	Niveau	% 2014-2015	% 2015-2016
Handel en productie van vuurwapen	POLITIEZONE	0,0 %	-100,0 %
	TYPOLOGIE	50,0 %	-45,0 %

Criminele figuur / Fenomeen	Niveau	% 2014-2015	% 2015-2016
Mensenhandel - seksuele uitbuiting	POLITIEZONE	100,0 %	-100,0 %
	TYPOLOGIE	-7,0 %	7,5 %

Criminele figuur / Fenomeen	Niveau	% 2014-2015	% 2015-2016
Seksueel geweld (openbaar vervoer)	POLITIEZONE	-100,0 %	/
	TYPOLOGIE	-24,1 %	40,9 %

Criminele figuur / Fenomeen	Niveau	% 2014-2015	% 2015-2016
Seksueel geweld (andere openbare plaats)	POLITIEZONE	-100,0 %	/
	TYPOLOGIE	0,0 %	-19,6 %

Criminele figuur / Fenomeen	Niveau	% 2014-2015	% 2015-2016
Diefstal gewapenderhand (openbaar vervoer)	POLITIEZONE	/	/
	TYPOLOGIE	-57,1 %	-66,7 %

Criminele figuur / Fenomeen	Niveau	% 2014-2015	% 2015-2016
Diefstal gewapenderhand (openbare weg)	POLITIEZONE	/	-100,0 %
	TYPOLOGIE	-8,8 %	-21,2 %

Criminele figuur / Fenomeen	Niveau	% 2014-2015	% 2015-2016
Handel en productie van niet-vuurwapen	POLITIEZONE	/	/
	TYPOLOGIE	-42,9 %	87,5 %

Criminele figuur / Fenomeen	Niveau	% 2014-2015	% 2015-2016
Mensenhandel - economische uitbuiting	POLITIEZONE	/	-100,0 %
	TYPOLOGIE	15,4 %	-3,3 %

Criminele figuur / Fenomeen	Niveau	% 2014-2015	% 2015-2016
Fysiek geweld (openbare weg)	POLITIEZONE	13,7 %	-25,9 %
	TYPOLOGIE	-0,1 %	-6,5 %

## GEREGISTREERDE CRIMINALITEIT: POLITIEZONE vs TYPOLOGIE



Criminele figuur / Fenomeen	Niveau	% 2014-2015	% 2015-2016
Psychisch geweld (andere openbare plaats)	POLITIEZONE	-33,3 %	-50,0 %
	TYPOLOGIE	-10,5 %	15,6 %

Criminele figuur / Fenomeen	Niveau	% 2014-2015	% 2015-2016
Psychisch geweld (publiek toegankelijke plaats)	POLITIEZONE	71,4 %	-37,5 %
	TYPOLOGIE	-2,9 %	-12,1 %

Criminele figuur / Fenomeen	Niveau	% 2014-2015	% 2015-2016
Diefstal geweld zonder wapen (openbaar vervoer)	POLITIEZONE	/	/
	TYPOLOGIE	-4,8 %	-35,0 %

Criminele figuur / Fenomeen	Niveau	% 2014-2015	% 2015-2016
Fysiek geweld (publiek toegankelijke plaats)	POLITIEZONE	19,4 %	-23,3 %
	TYPOLOGIE	-2,6 %	-2,5 %

Criminele figuur / Fenomeen	Niveau	% 2014-2015	% 2015-2016
Seksueel geweld (openbare weg)	POLITIEZONE	33,3 %	0,0 %
	TYPOLOGIE	-16,8 %	-3,0 %

Criminele figuur / Fenomeen	Niveau	% 2014-2015	% 2015-2016
Diefstal gewapenderhand (publiek toegank. plaats)	POLITIEZONE	400,0 %	-60,0 %
	TYPOLOGIE	3,8 %	7,3 %

Criminele figuur / Fenomeen	Niveau	% 2014-2015	% 2015-2016
Diefstal geweld zonder wapen (pub. toegank. pl.)	POLITIEZONE	0,0 %	-25,0 %
	TYPOLOGIE	-6,9 %	-1,9 %

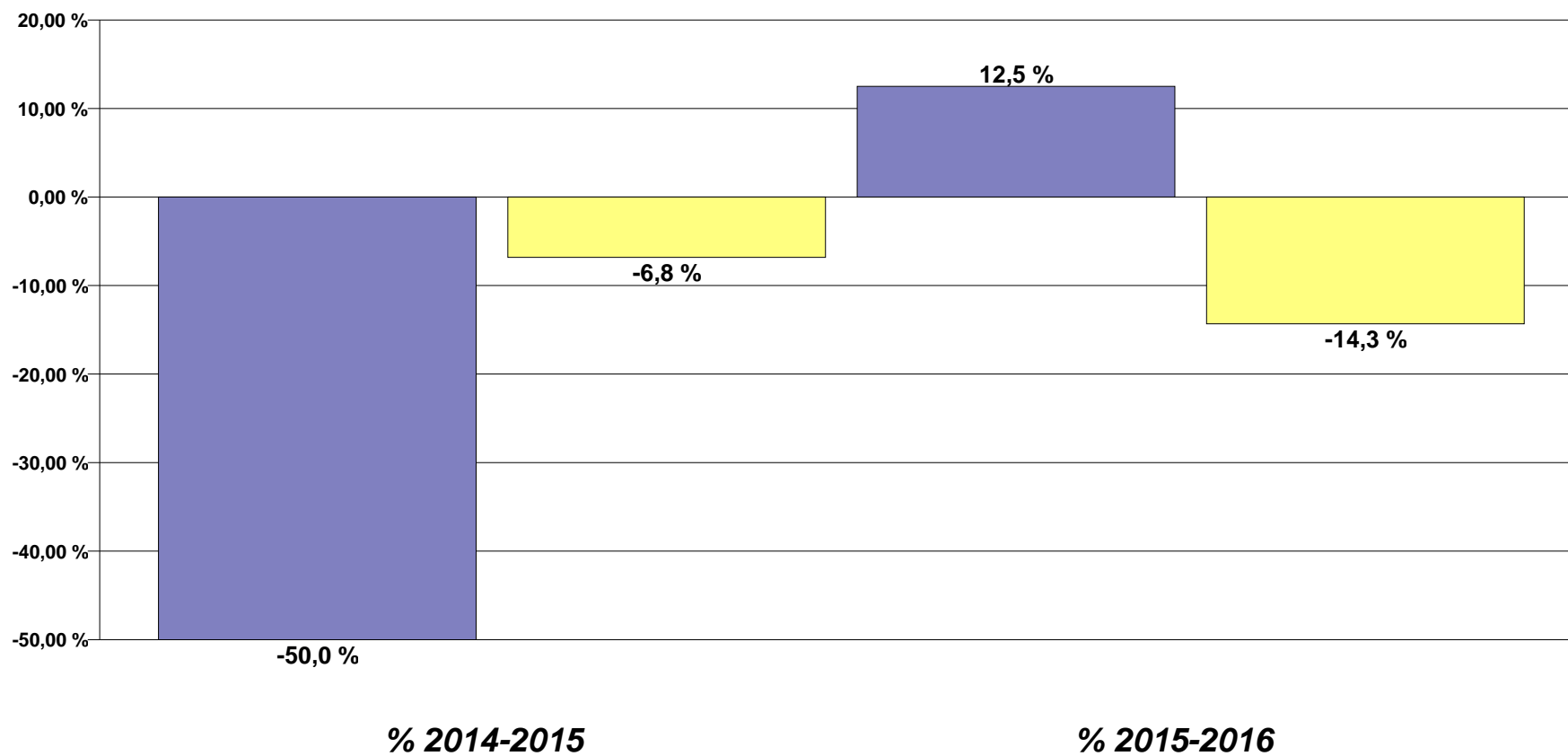
Criminele figuur / Fenomeen	Niveau	% 2014-2015	% 2015-2016
Zwendel in bedreigde dier- en plantensoorten	POLITIEZONE	/	-100,0 %
	TYPOLOGIE	-26,3 %	-21,4 %

Criminele figuur / Fenomeen	Niveau	% 2014-2015	% 2015-2016
Terrorisme, extremisme en radicalisme	POLITIEZONE	/	/
	TYPOLOGIE	20,0 %	-10,0 %



**Autodiefstal**

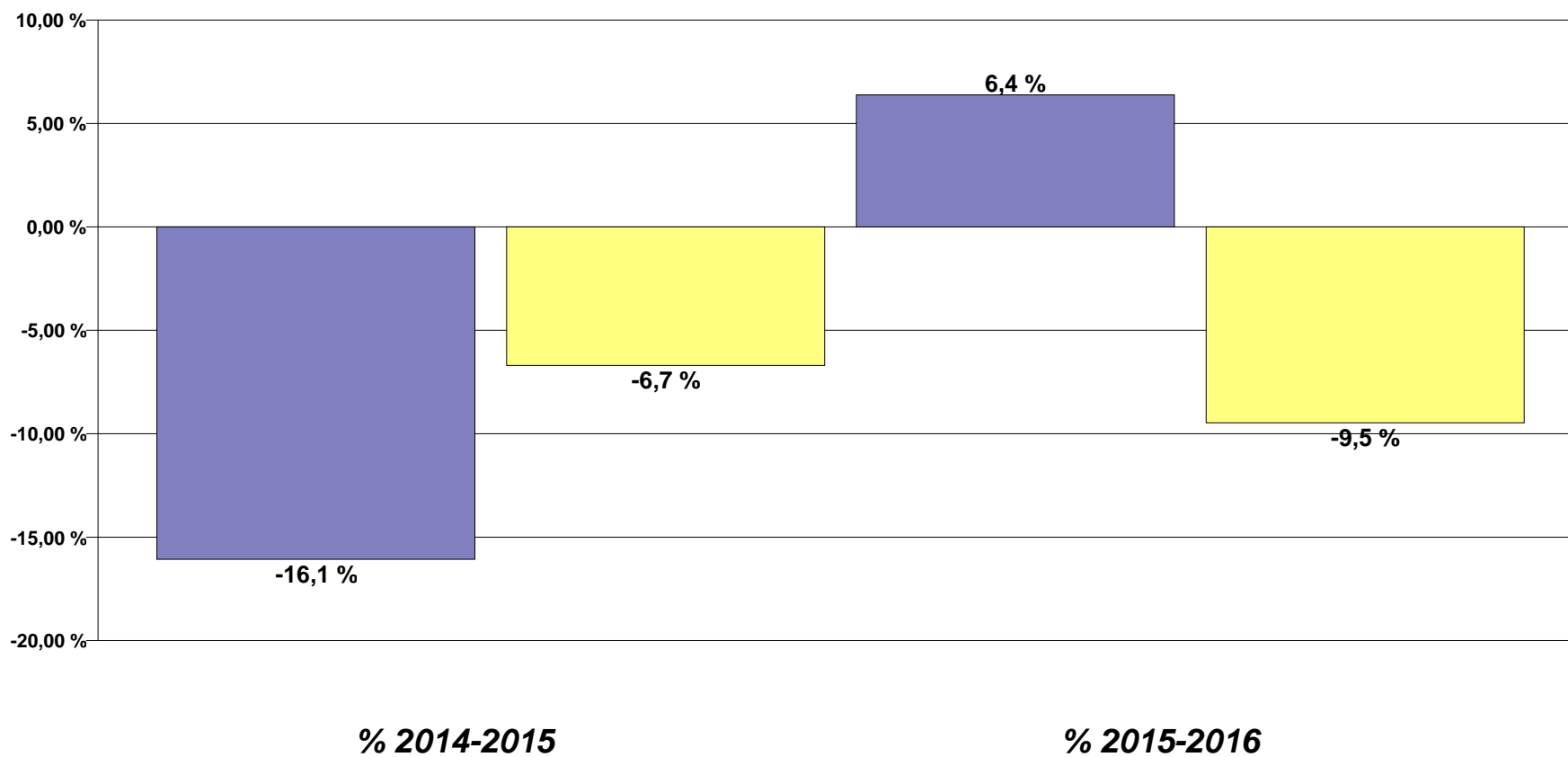
<b>POLITIEZONE : Evolutie in %</b>	
<b>TYPOLOGIE : Evolutie in %</b>	





Diefstal uit of aan voertuig

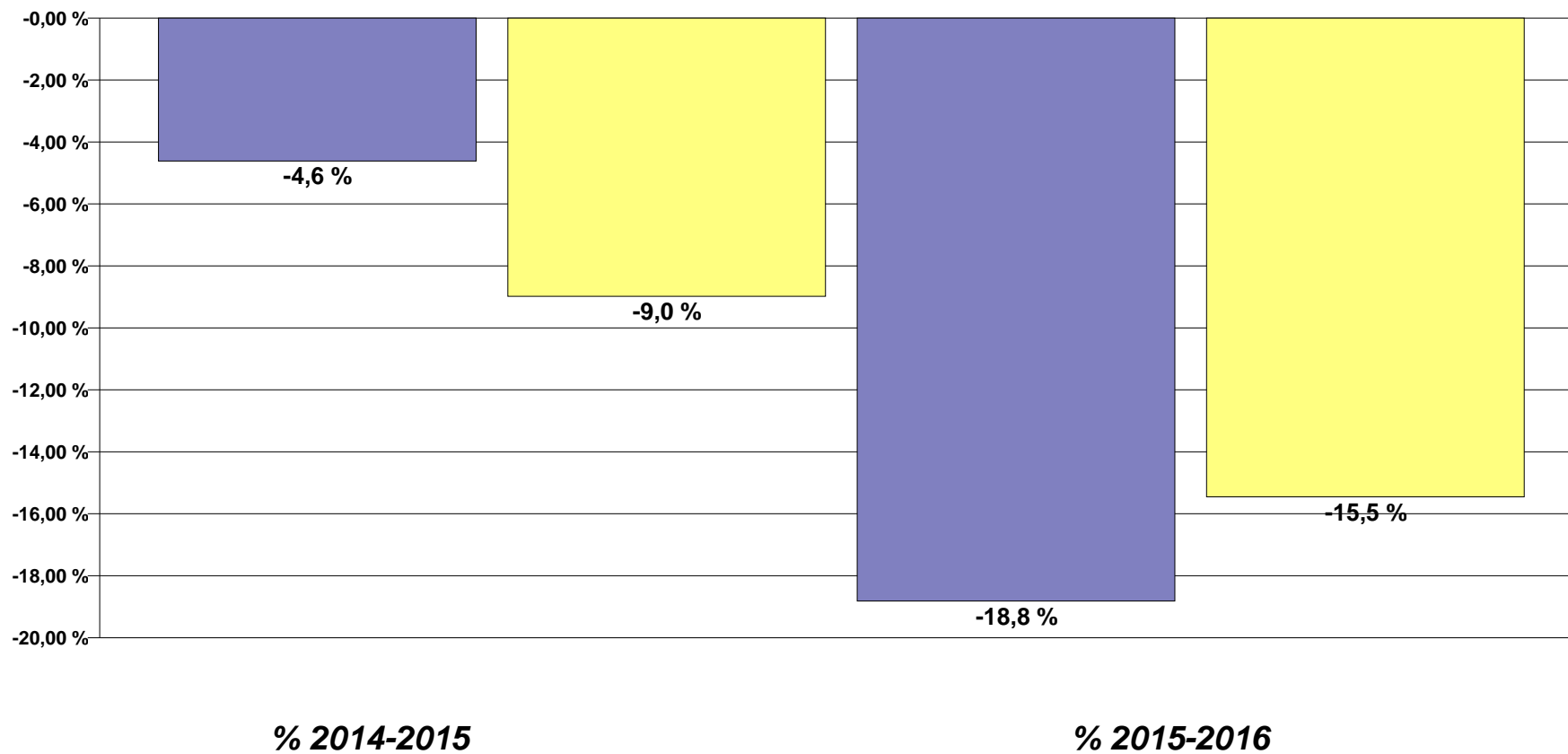
POLITIEZONE : Evolutie in %	
TYPOLOGIE : Evolutie in %	







Woninginbraak

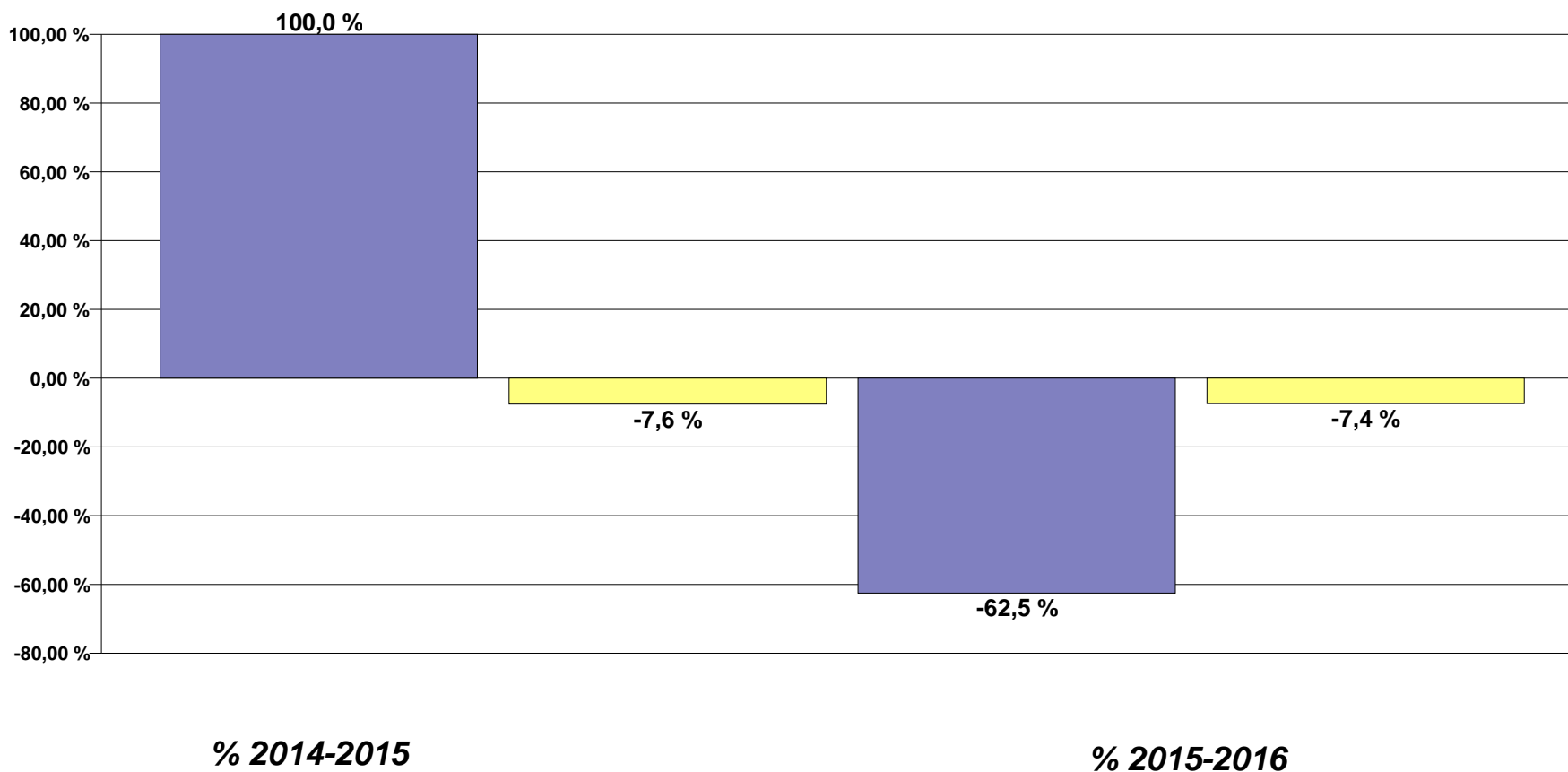
POLITIEZONE : Evolutie in %	
TYPOLOGIE : Evolutie in %	





**Diefstal gewapenderhand**

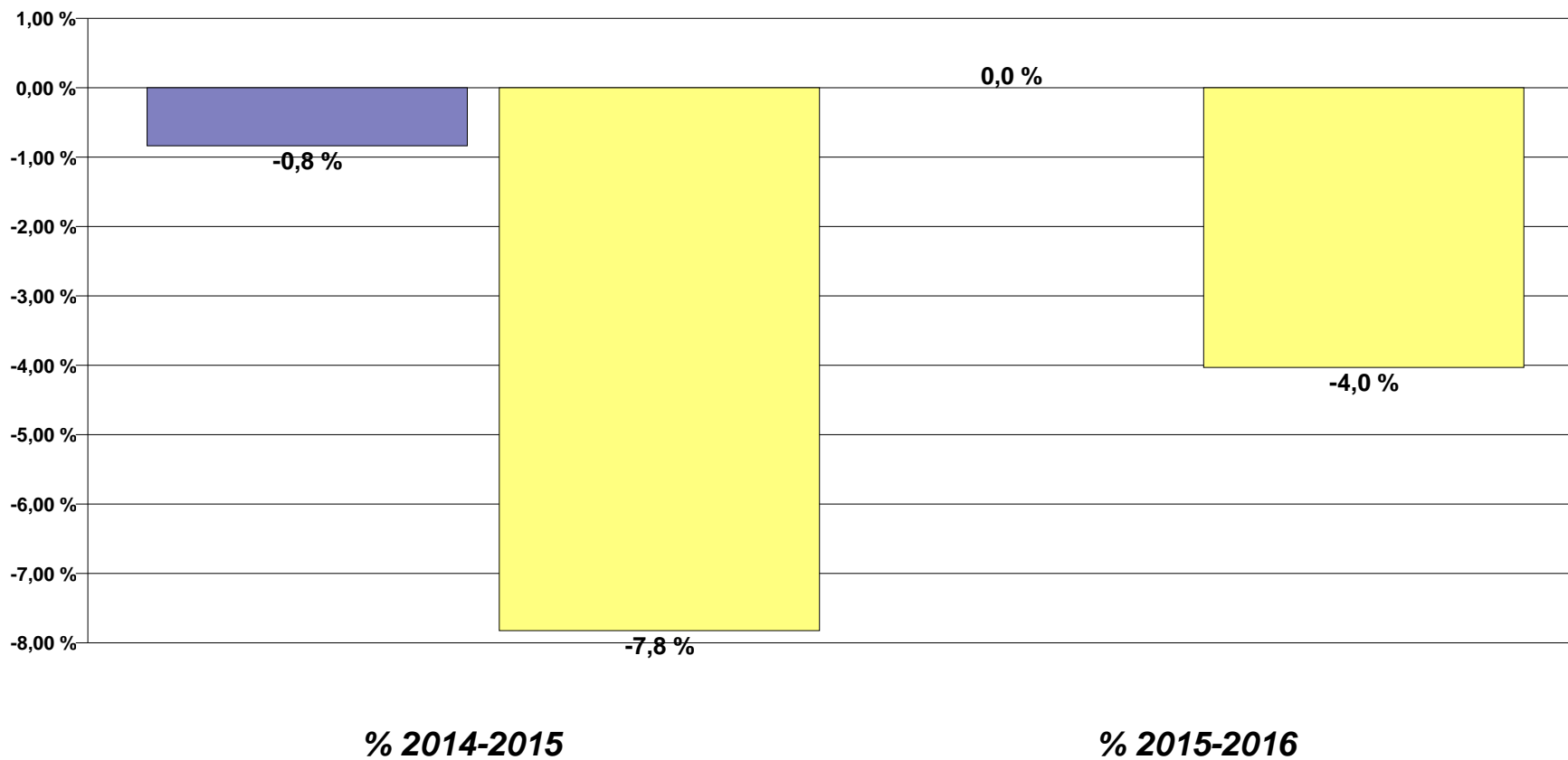
<b>POLITIEZONE : Evolutie in %</b>	
<b>TYPOLOGIE : Evolutie in %</b>	





Fietsdiefstal

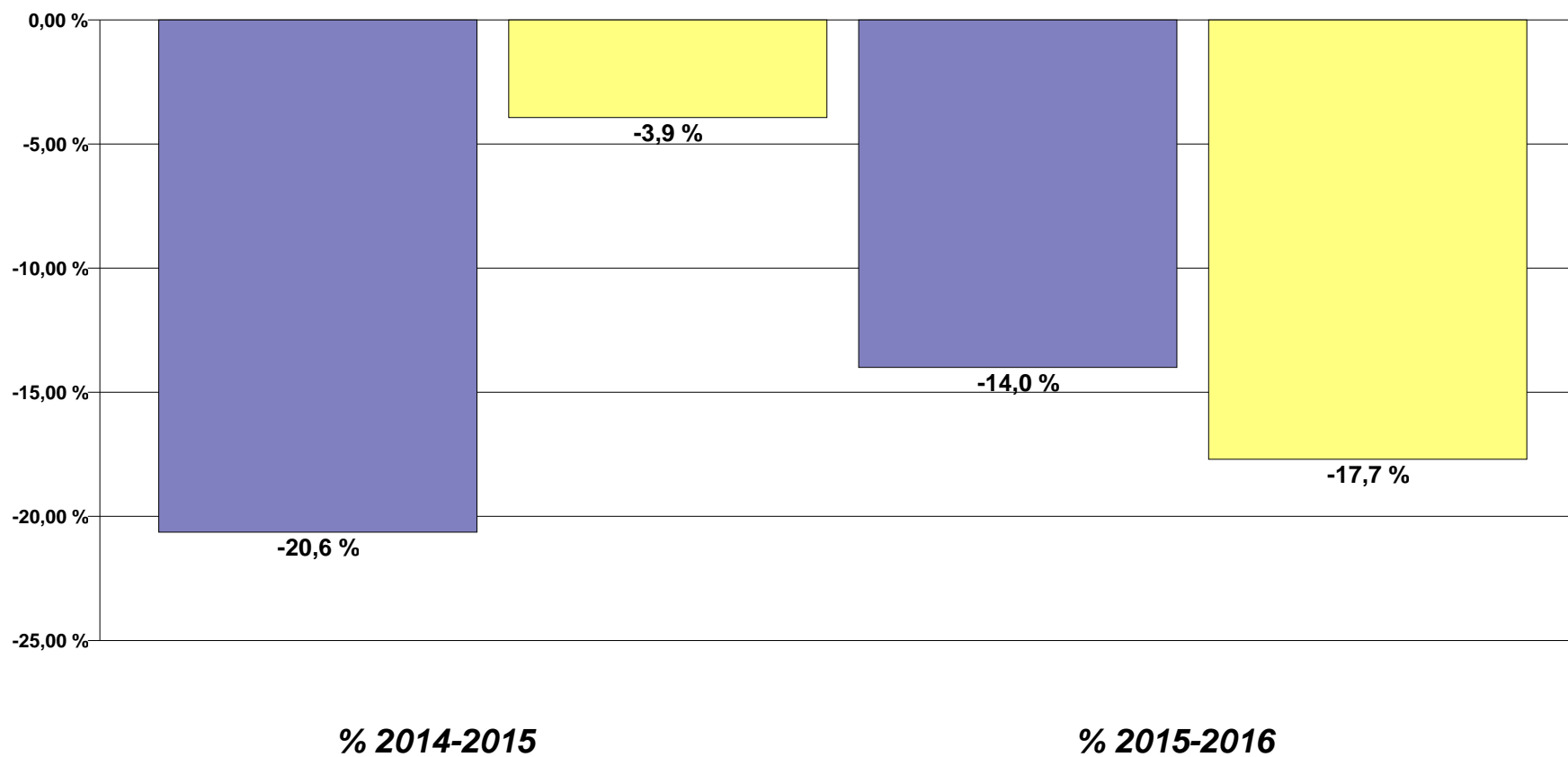
POLITIEZONE : Evolutie in %	
TYPOLOGIE : Evolutie in %	





Inbraak in bedrijf of handelszaak

POLITIEZONE : Evolutie in %	
TYPOLOGIE : Evolutie in %	

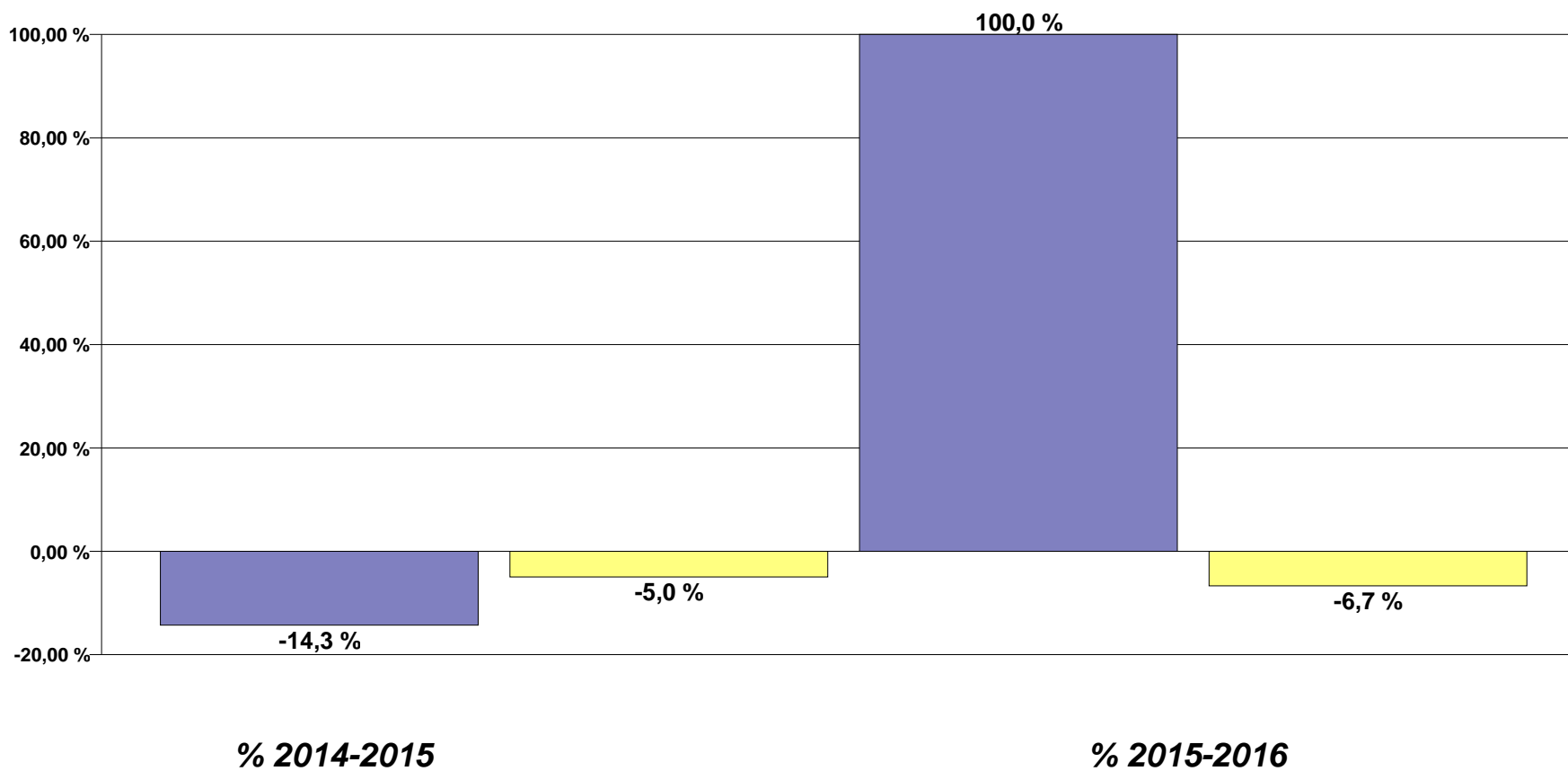






Diefstal met geweld zonder wapen

POLITIEZONE : Evolutie in %	
TYPOLOGIE : Evolutie in %	



# ***CRIMINALITEITSBAROMETER***

---

***PLEEGPLAATS: POLITIEZONE***

**GRENS**

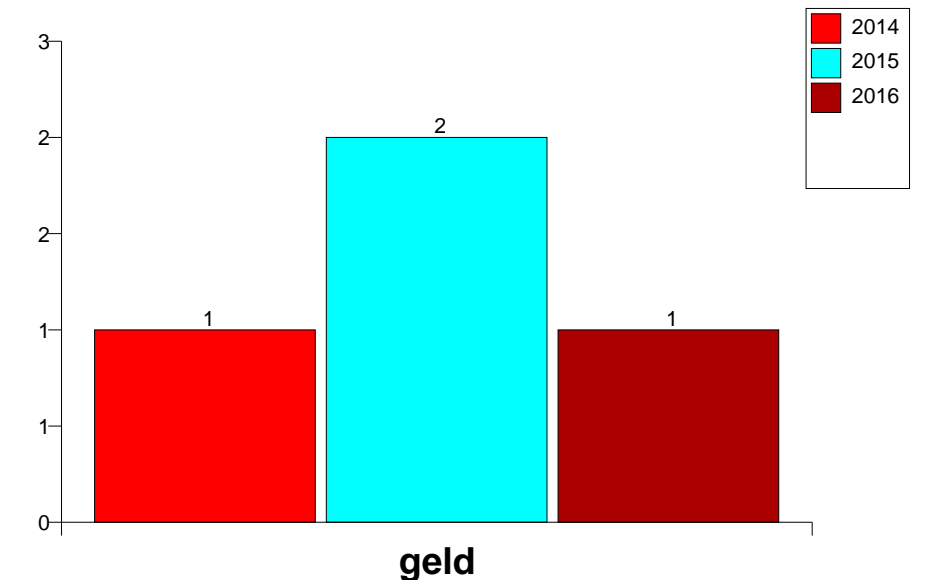
***DEEL VI: VOORWERPEN, VERVOERMIDDELEN EN STRATEN***



**GRENS**

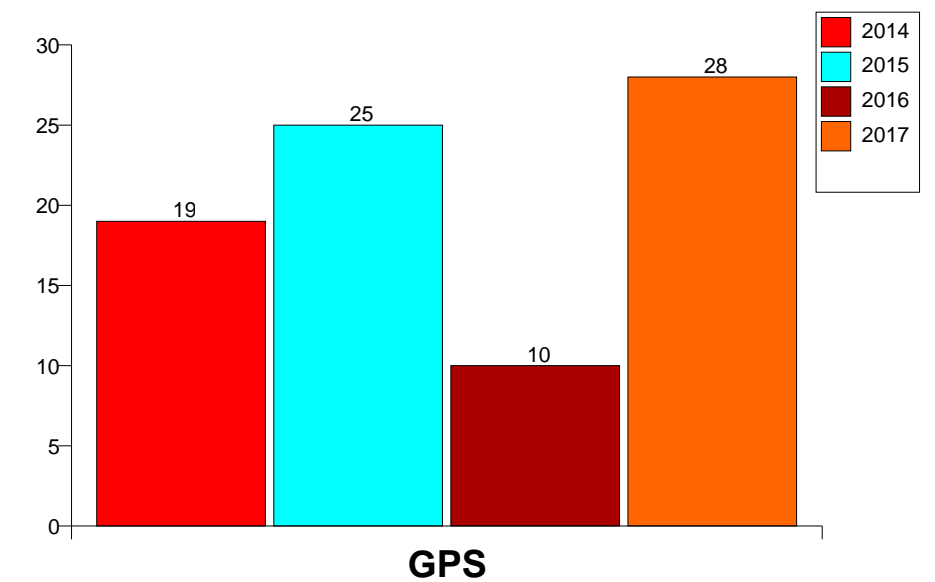
**Diefstal gewapenderhand**

Top 10 gestolen voorwerpen (obv aantal feiten)	2014	%	2015	%	2016	%
geld	1	25,0 %	2	25,0 %	1	33,3 %
bankkaart / kredietkaart	1	25,0 %	1	12,5 %		
sleutel			2	25,0 %		
bouwmateriaal / werfmateriaal	1	25,0 %				
gereedschap	1	25,0 %				
GSM en toebehoren	1	25,0 %				
juweel / uurwerk	1	25,0 %				
kleding	1	25,0 %				
wapen: ander wapen	1	25,0 %				



**Diefstal uit of aan voertuig**

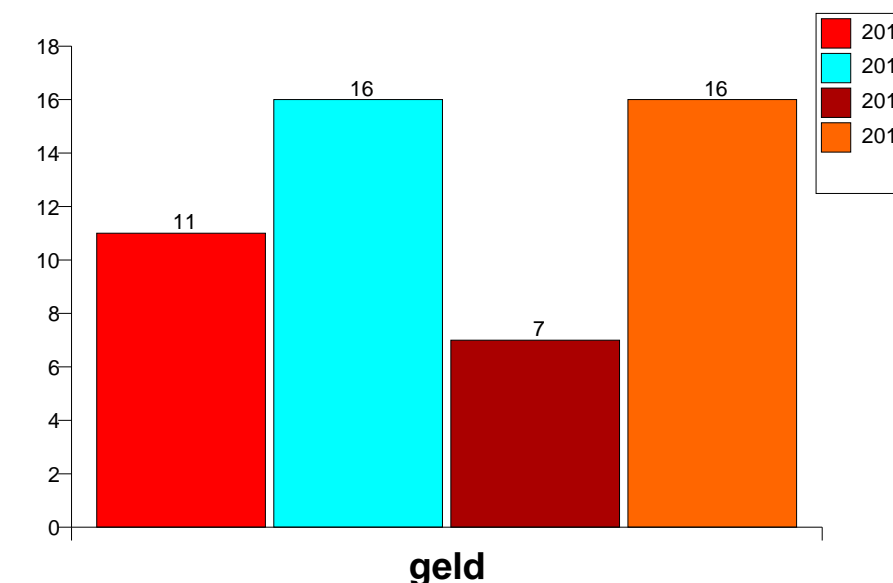
Top 10 gestolen voorwerpen (obv aantal feiten)	2014	%	2015	%	2016	%	2017	%
GPS	19	17,0 %	25	26,6 %	10	10,0 %	28	24,8 %
onderdeel van vervoermiddel	22	19,6 %	13	13,8 %	7	7,0 %	14	12,4 %
gereedschap	11	9,8 %	3	3,2 %	20	20,0 %	19	16,8 %
geld	6	5,4 %	13	13,8 %	12	12,0 %	11	9,7 %
rijbewijs	6	5,4 %	12	12,8 %	14	14,0 %	6	5,3 %
identiteitskaart / paspoort	6	5,4 %	12	12,8 %	10	10,0 %	5	4,4 %
nummerplaat	16	14,3 %	7	7,4 %	6	6,0 %	1	0,9 %
portefeuille			11	11,7 %	12	12,0 %	6	5,3 %
ander officieel document	4	3,6 %	9	9,6 %	5	5,0 %	6	5,3 %
brandstof / energie	6	5,4 %	4	4,3 %	4	4,0 %	10	8,8 %
computer en toebehoren	6	5,4 %	5	5,3 %	6	6,0 %	7	6,2 %





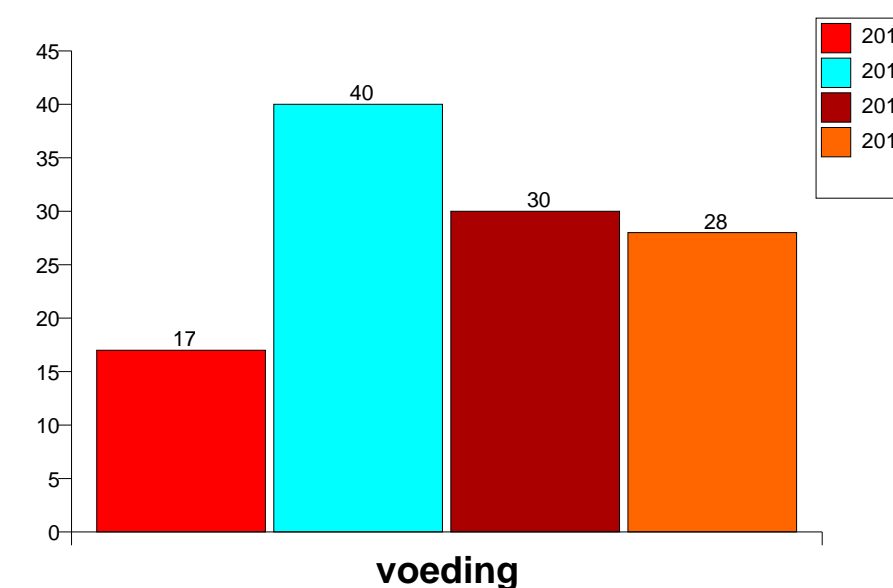
### Inbraak in bedrijf of handelszaak

Top 10 gestolen voorwerpen (obv aantal feiten)	2014	%	2015	%	2016	%	2017	%
geld	11	17,5 %	16	32,0 %	7	16,3 %	16	26,2 %
gereedschap	7	11,1 %	9	18,0 %	4	9,3 %	17	27,9 %
computer en toebehoren	4	6,3 %	5	10,0 %	3	7,0 %	8	13,1 %
voeding	8	12,7 %	4	8,0 %			6	9,8 %
brandkast / geldkoffer / kassa	2	3,2 %	8	16,0 %	1	2,3 %	3	4,9 %
onderdeel van vervoermiddel	9	14,3 %	1	2,0 %	1	2,3 %	3	4,9 %
tabak	5	7,9 %	6	12,0 %	2	4,7 %	1	1,6 %
multimedia	3	4,8 %	2	4,0 %	2	4,7 %	3	4,9 %
bouwmateriaal / werfmateriaal	1	1,6 %	2	4,0 %	2	4,7 %	4	6,6 %
kleding	5	7,9 %	1	2,0 %	1	2,3 %	2	3,3 %



### Winkeldiefstal

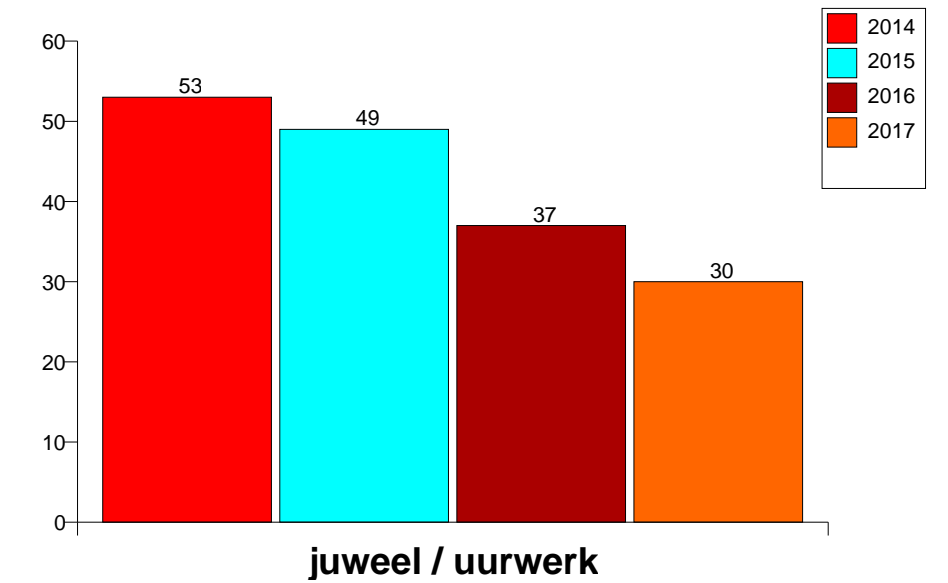
Top 10 gestolen voorwerpen (obv aantal feiten)	2014	%	2015	%	2016	%	2017	%
voeding	17	38,6 %	40	58,8 %	30	41,7 %	28	41,2 %
tabak	6	13,6 %	6	8,8 %	9	12,5 %	18	26,5 %
computer en toebehoren	3	6,8 %	1	1,5 %	5	6,9 %	7	10,3 %
kleding	2	4,5 %	5	7,4 %	4	5,6 %	3	4,4 %
parfum / schoonheidsproduct	1	2,3 %	4	5,9 %	7	9,7 %	2	2,9 %
multimedia	1	2,3 %	1	1,5 %	2	2,8 %	3	4,4 %
gereedschap	1	2,3 %	1	1,5 %			1	1,5 %
juweel / uurwerk							3	4,4 %
portefeuille			1	1,5 %	1	1,4 %		
bankkaart / kredietkaart							1	1,5 %
boek / schrift	1	2,3 %						
brandstof / energie							1	1,5 %
dieren							1	1,5 %
onderdeel van vervoermiddel					1	1,4 %		
valies / tas					1	1,4 %		
wapen: steekwapen					1	1,4 %		





### Woninginbraak

Top 10 gestolen voorwerpen (obv aantal feiten)	2014	%	2015	%	2016	%	2017	%
juweel / uurwerk	53	27,2 %	49	26,3 %	37	24,5 %	30	21,9 %
geld	48	24,6 %	41	22,0 %	27	17,9 %	27	19,7 %
computer en toebehoren	36	18,5 %	22	11,8 %	16	10,6 %	15	10,9 %
gereedschap	14	7,2 %	13	7,0 %	15	9,9 %	21	15,3 %
multimedia	22	11,3 %	13	7,0 %	8	5,3 %	13	9,5 %
kleding	14	7,2 %	7	3,8 %	10	6,6 %	5	3,6 %
fotoapparaat	17	8,7 %	6	3,2 %	5	3,3 %	6	4,4 %
sleutel	9	4,6 %	8	4,3 %	9	6,0 %	7	5,1 %
brandkast / geldkoffer / kassa	6	3,1 %	13	7,0 %	4	2,6 %	4	2,9 %
GSM en toebehoren	10	5,1 %	8	4,3 %	7	4,6 %		
portefeuille	7	3,6 %	5	2,7 %	8	5,3 %	5	3,6 %



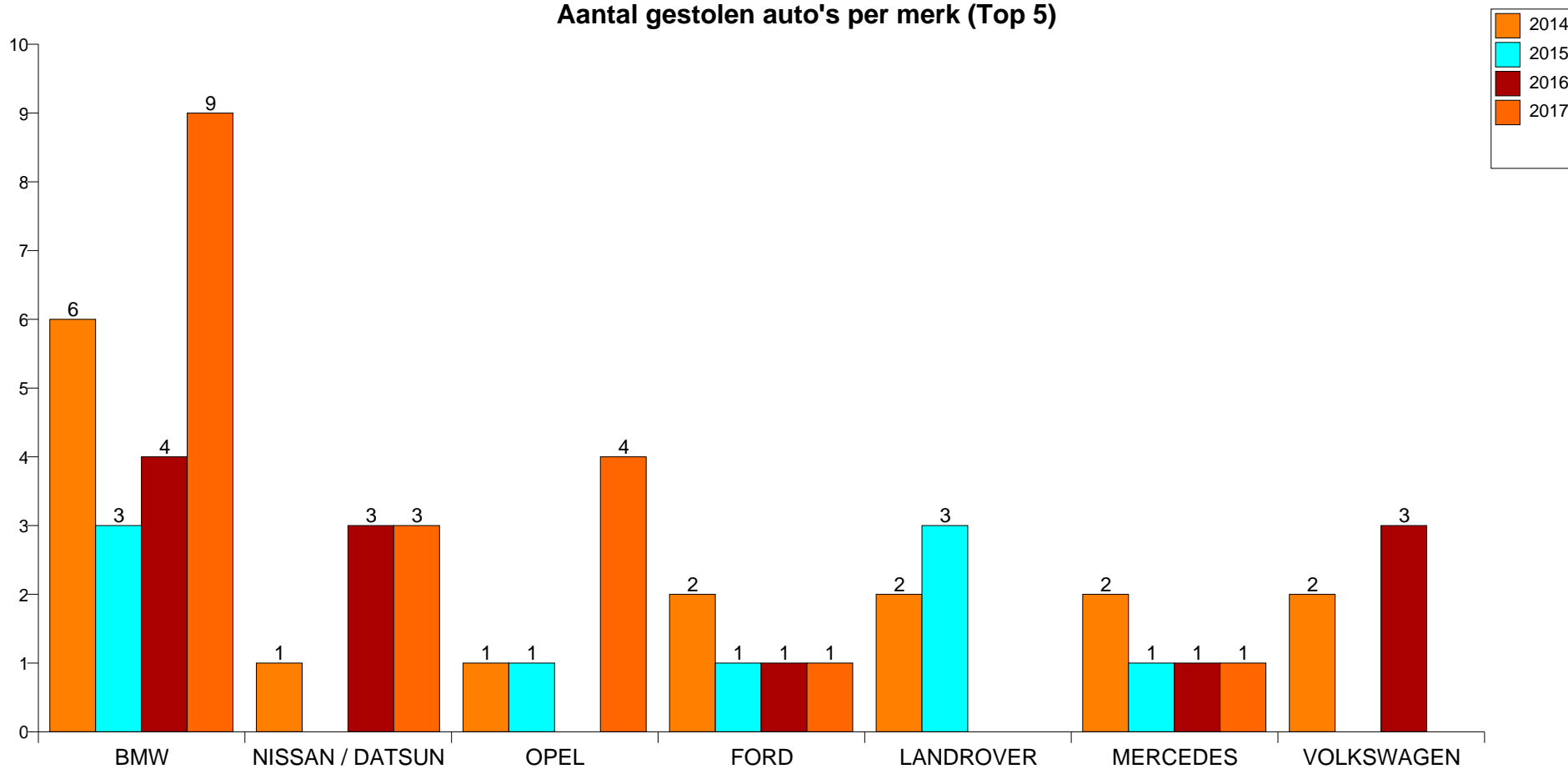
**Opmerking: wat betreft de voorwerpen worden er geen totalen gepresenteerd gezien bij eenzelfde feit meerdere voorwerpen kunnen gestolen zijn.**



## GRENS

### Autodiefstal

Aantal gestolen auto's per merk (Top 5)

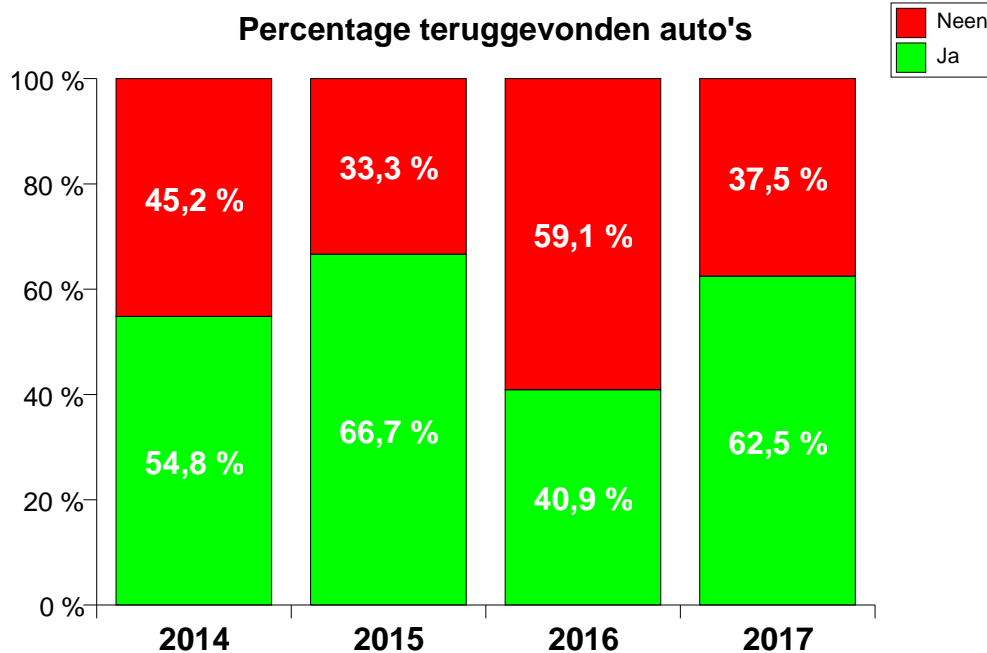




**GRENS**

**Autodiefstal**

**Vol.**



**Tijdsinterval teruggevonden auto's**

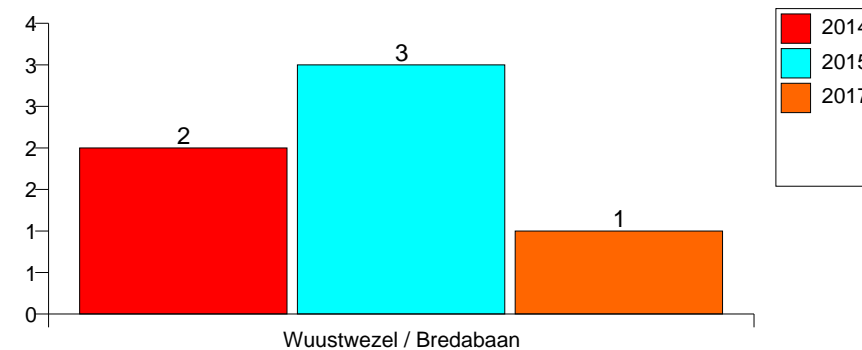
	2014	2015	2016	2017
0 dagen	7	6	2	4
1 dag			1	3
2 dagen	3			
4-7 dagen	1	1	3	3
8-14 dagen	2	1	2	2
15-30 dagen	2			
31-60 dagen				1
Meer dan 60 dagen	1		1	1
<b>Totaal aantal auto's:</b>	<b>16</b>	<b>8</b>	<b>9</b>	<b>14</b>



**GRENS**

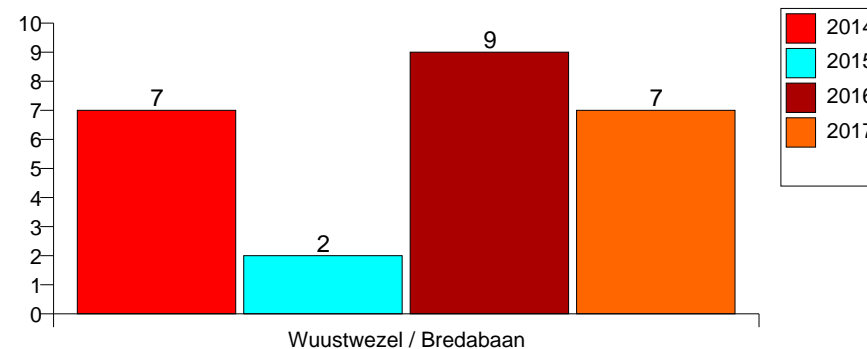
**Autodiefstal**

Top 5 meest geregistreerde straten (obv gemeente/straat)	2014	2015	2016	2017
Wuustwezel / Bredabaan	2	3		1
Essen / Stationsstraat	2			2
Essen / Nieuwstraat	3			
Essen / Handelsstraat		1	1	
Essen / Kalmthoutsesteenweg			1	1
Essen / Molenheide			1	1
Kalmthout / Putsesteenweg			1	1
Wuustwezel / Heistraat	1	1		
Wuustwezel / Noordwateringsweg	1	1		
Wuustwezel / Veldvoort	1			1



**Diefstal uit of aan voertuig**

Top 5 meest geregistreerde straten (obv gemeente/straat)	2014	2015	2016	2017
Wuustwezel / Bredabaan	7	2	9	7
Kalmthout / Kapellensteenweg	4	1	3	1
Kalmthout / Brasschaatsteenweg	5	1		2
Essen / Spijker			1	6
Wuustwezel / Achter d'Hoven	2		2	3

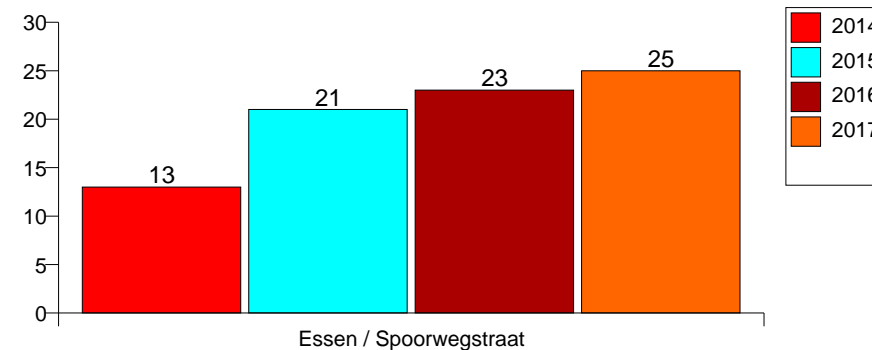






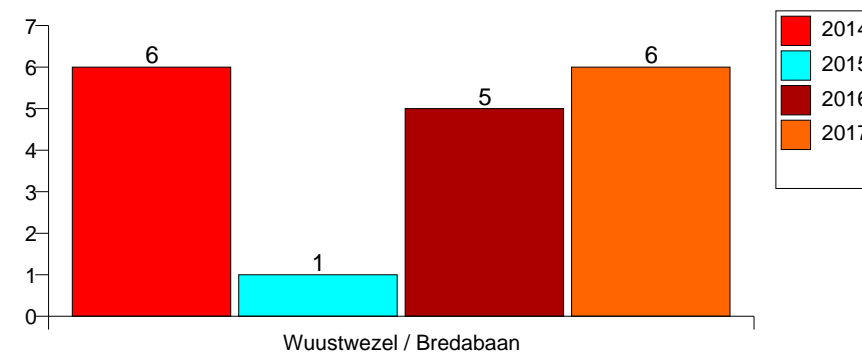
**Fietsdiefstal**

Top 5 meest geregistreerde straten (obv gemeente/straat)	2014	2015	2016	2017
Essen / Spoorwegstraat	13	21	23	25
Kalmthout / Kapellensteenweg	16	18	22	18
Wuustwezel / Bredabaan	27	13	12	8
Kalmthout / Statieplein	22	9	7	4
Kalmthout / Statielei	9	9	9	4



**Inbraak in bedrijf of handelszaak**

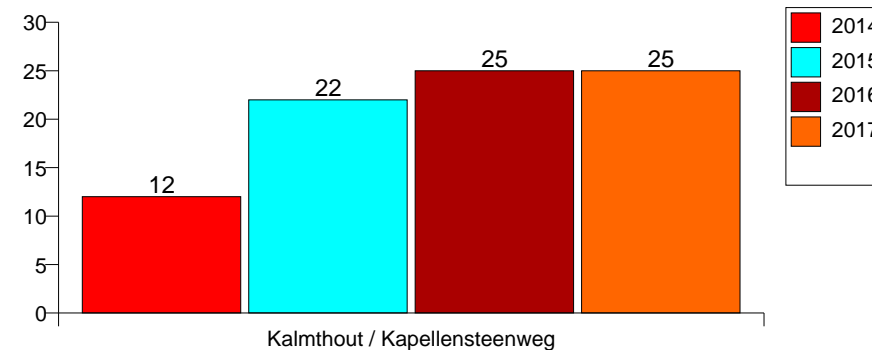
Top 5 meest geregistreerde straten (obv gemeente/straat)	2014	2015	2016	2017
Wuustwezel / Bredabaan	6	1	5	6
Kalmthout / Brasschaatsteenweg	4	6		5
Kalmthout / Kapellensteenweg	5	3	4	1
Essen / Spijker	4		4	3
Essen / Sint-Jansstraat	1	7	1	





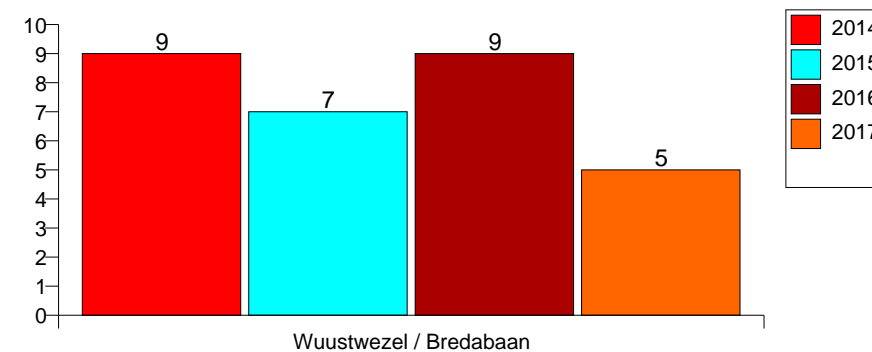
### Winkeldiefstal

Top 5 meest geregistreerde straten (obv gemeente/straat)	2014	2015	2016	2017
Kalmthout / Kapellensteenweg	12	22	25	25
Wuustwezel / Bredabaan	10	8	14	15
Essen / Kapelstraat		16	11	12
Essen / Nieuwstraat	7	5	7	1
Kalmthout / Willy Vandersteenplein	6	7	4	1



### Woninginbraak

Top 5 meest geregistreerde straten (obv gemeente/straat)	2014	2015	2016	2017
Wuustwezel / Bredabaan	9	7	9	5
Essen / Moerkantsebaan	3	2	5	
Essen / Stationsstraat	3	2	1	4
Kalmthout / Kapellensteenweg	3	4	1	2
Essen / Heiblok	1		6	2
Kalmthout / Putsesteenweg	5	1	3	



# ***CRIMINALITEITSBAROMETER***

---

***PLEEGPLAATS: POLITIEZONE***

**GRENS**


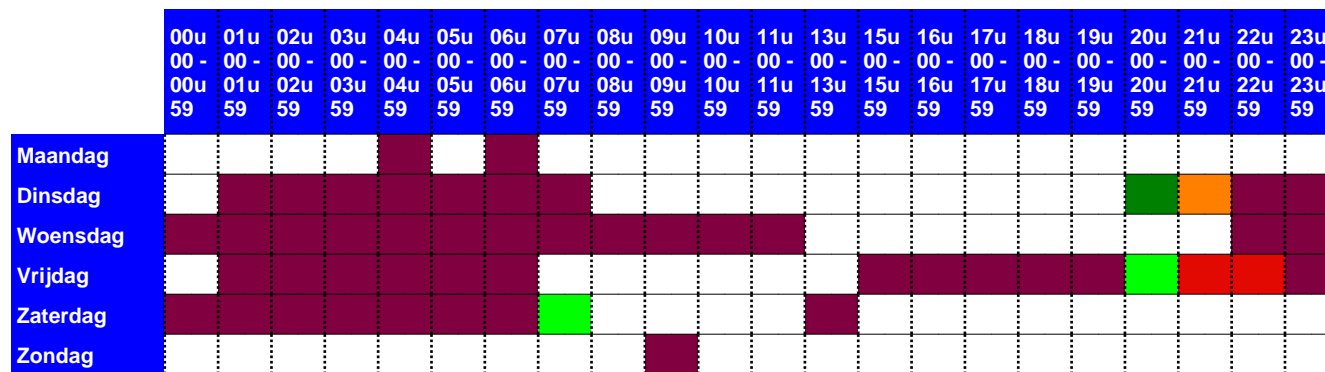
***DEEL VII : PROPORTIONELE TIJDSBEPALING***



**GRENS**


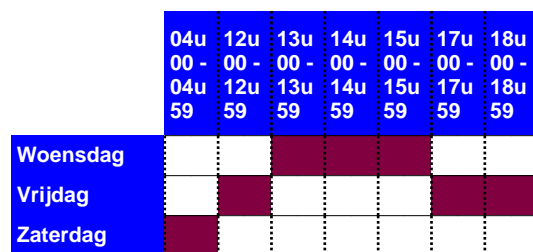
**2017**

**Autodiefstal**



Tabel gebaseerd op volgend % vd feiten: 63,6 %



**Diefstal met geweld zonder wapen**



Tabel gebaseerd op volgend % vd feiten: 100,0 %


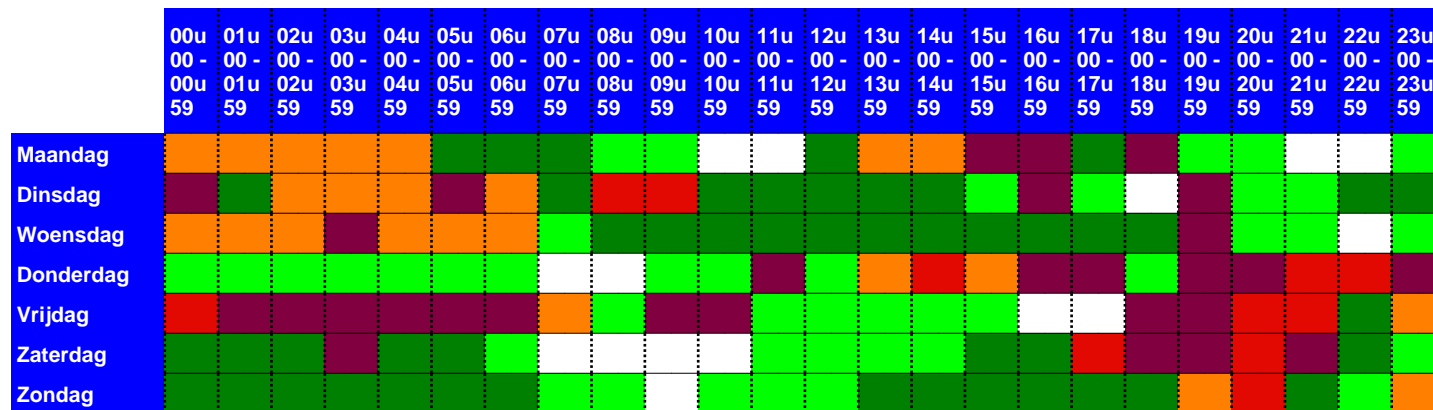


**Diefstal uit of aan voertuig**



Tabel gebaseerd op volgend % vd feiten: 52,2 %

**Woninginbraak**



Tabel gebaseerd op volgend % vd feiten: 56,2 %

# ***CRIMINALITEITSBAROMETER***

---

***PLEEGPLAATS: POLITIEZONE***

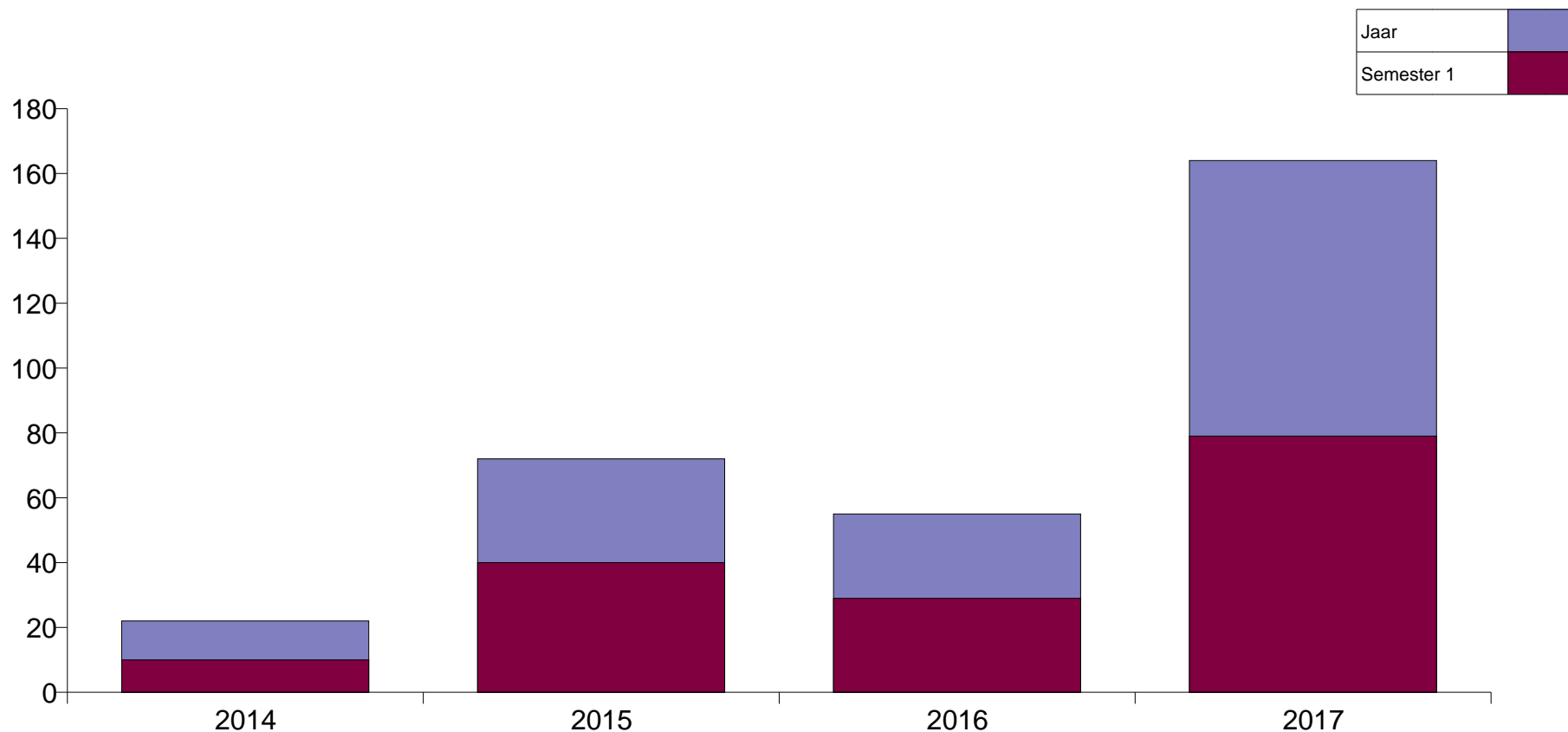
**GRENS**

***DEEL VIII : LOKALE POLITIEREGLEMENTEN***



**GRENS**

	2014	2015	2016	2017
Totaal aantal PV's LPR	22	72	55	164



FPF/DGR/DRI - Criminaliteitsbarometer 2014 t.e.m. 2017 d.m.v. Datawarehouse (Afsluitingsdatum: 22/12/2017) - 'Foto' inzake de lokale politiereglementen de dato 12/12/2017.  
 Opmerking betreffende de lokale politiereglementen: Sommige politiezones registreren inbreuken op de GAS-wetgeving op dergelijke wijze dat deze niet beschikbaar zijn voor statistische exploitatie door onze dienst (DRI/BIPOL).  
 De cijfers betreffende de hoofdcategorie 'Overtreding lokaal politiereglement' zijn dus voor de betrokken zones onvolledig. Daarenboven betreft deze hoofdcategorie sowieso enkel inbreuken geregistreerd door politieambtenaren (dus niet door stadswachten of ander gemeentelijk personeel).



Overtreding lokaal politiereglement

GRENS

Essen

		2014	2015	2016	2017
Openbare reinheid en gezondheid	Sluikstorten / zwerfvuil	2	8	2	6
	Wildplakken / reclameborden		1	1	
	Wildplassen / spuwen / braken	2	3	4	
	Dieren (uitwerpselen)		1		
	Afvalverbranding / vuurtje stook		3	1	2
	Onderhoud				1
<b>Subtotaal:</b>		<b>4</b>	<b>16</b>	<b>8</b>	<b>9</b>
Openbare orde en rust	Geluidshinder	1	3	2	3
	Vandalisme		1	10	37
	Andere	1	3	9	1
<b>Subtotaal:</b>		<b>2</b>	<b>7</b>	<b>21</b>	<b>41</b>
Openbare veiligheid en vlotte doorgang	Privatieve inname openbare weg		12		1
	Dieren (loslopend)			1	
	Andere	8	5	12	6
<b>Subtotaal:</b>		<b>8</b>	<b>17</b>	<b>13</b>	<b>7</b>
Niet nader bepaald				2	
<b>Subtotaal:</b>				<b>2</b>	
<b>Totaal:</b>		<b>14</b>	<b>40</b>	<b>44</b>	<b>57</b>





Kalmthout

		2014	2015	2016	2017
Openbare reinheid en gezondheid	Sluikstorten / zwerfvuil				5
	Wildplassen / spuwen / braken				1
	Afval / huisvuil		2		
	Afvalverbranding / vuurtje stook				2
	Onderhoud				2
	<b>Subtotaal:</b>		<b>2</b>		<b>10</b>
Openbare orde en rust	Geluidshinder	1	14	6	11
	Vandalisme			1	34
	Andere	2	4	1	3
	<b>Subtotaal:</b>	<b>3</b>	<b>18</b>	<b>8</b>	<b>48</b>
Openbare veiligheid en vlotte doorgang	Dieren (loslopend)		1		6
	<b>Subtotaal:</b>		<b>1</b>		<b>6</b>
Niet nader bepaald			3		
	<b>Subtotaal:</b>		<b>3</b>		
	<b>Totaal:</b>	<b>3</b>	<b>24</b>	<b>8</b>	<b>64</b>



Wuustwezel

		2014	2015	2016	2017
Openbare reinheid en gezondheid	Sluikstorten / zwerfvuil				6
	Afvalverbranding / vuurtje stook				2
<b>Subtotaal:</b>					<b>8</b>
Openbare orde en rust	Geluidshinder	4	6		2
	Vandalisme			2	30
	Andere	1	2	1	2
<b>Subtotaal:</b>		<b>5</b>	<b>8</b>	<b>3</b>	<b>34</b>
Openbare veiligheid en vlotte doorgang	Niet nader bepaald				1
<b>Subtotaal:</b>					<b>1</b>
<b>Totaal:</b>		<b>5</b>	<b>8</b>	<b>3</b>	<b>43</b>

# ***CRIMINALITEITSBAROMETER***

---

***PLEEGPLAATS: POLITIEZONE***

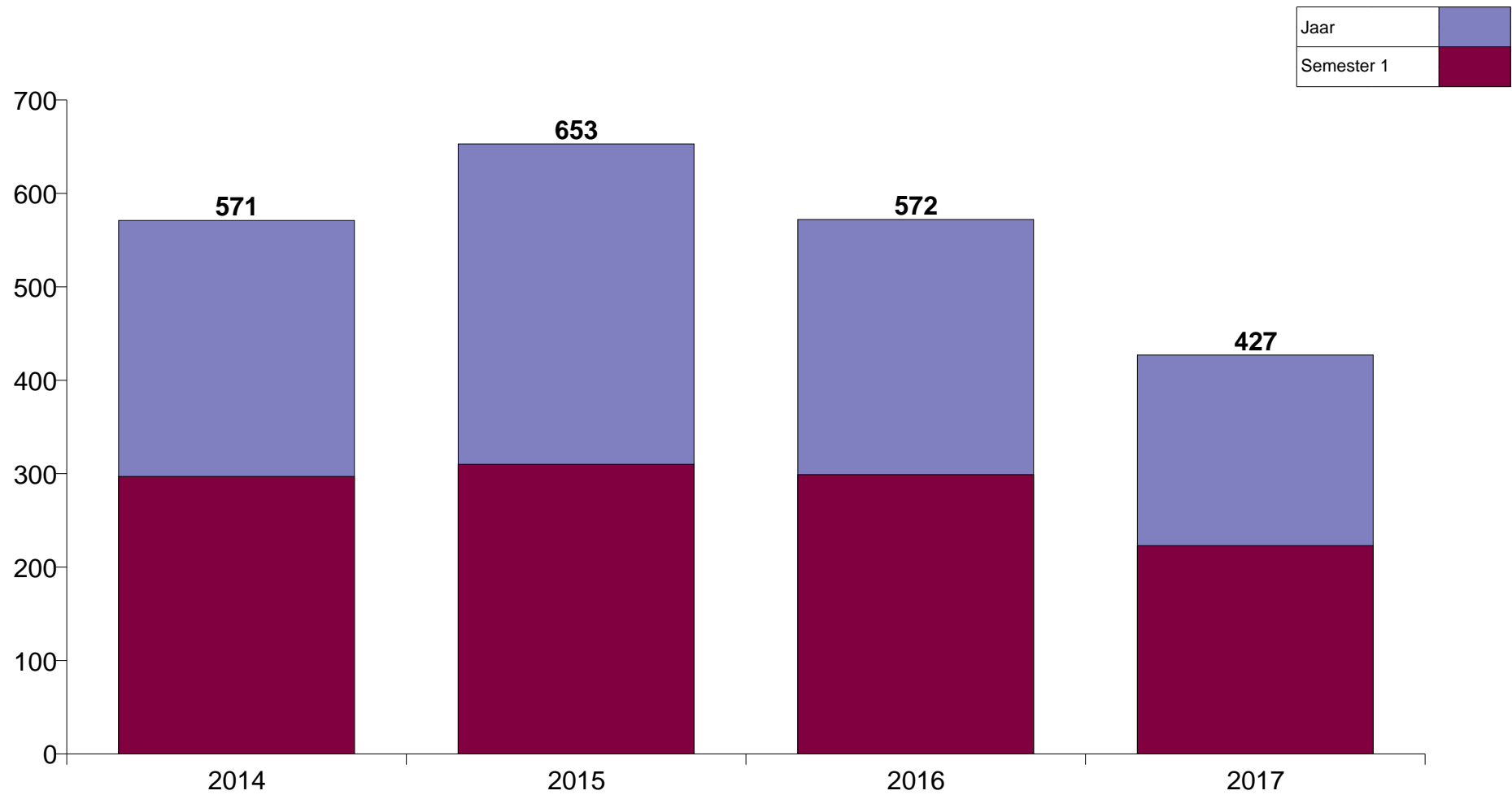
**GRENS**

***DEEL IX: OVERLAST***



## GRENS

---





## GRENS

### Verkeer

	2014	2017
Andere	2	2
<b>Totaal:</b>	<b>2</b>	<b>2</b>

### Vandalisme - Schade

	2014	2015	2016	2017
Graffiti	13	11	5	
Schade onroerende goederen (niet graffiti)	100	129	113	49
Schade andere roerende goederen (niet graffiti)	155	186	124	72
Andere	10	22	15	13
<b>Totaal:</b>	<b>278</b>	<b>348</b>	<b>257</b>	<b>134</b>



## Netheid - Omgeving

	2014	2015	2016	2017
Afval dumpen/sluikstorten	54	63	68	26
Wildplakken(flyers, posters, reclame,...)				1
Andere	7	16	1	4
<b>Totaal:</b>	<b>61</b>	<b>79</b>	<b>69</b>	<b>31</b>

## Geluidshinder

	2014	2015	2016	2017
Luide muziek (niet van burenen)		2		
Lawaaierige machines- werven				1
Andere	4	3	6	
<b>Totaal:</b>	<b>4</b>	<b>5</b>	<b>6</b>	<b>1</b>



## Storend gedrag niet weerhouden in andere cat.

	2014	2015	2016	2017
Drugs gebruiken	110	83	111	127
Alcohol gebruiken- openbare dronkenschap	40	31	44	26
Hinder van de vrije doorgang in de openbare ruimte		2	1	
Intimidatie/lastig vallen/beledigingen	34	48	44	51
Vechten	18	16	16	21
Andere	24	36	22	34
<b>Totaal:</b>	<b>226</b>	<b>216</b>	<b>238</b>	<b>259</b>

## Andere

	2015	2016
	5	2
<b>Totaal:</b>	<b>5</b>	<b>2</b>



## GRENS

2016

### Vandalisme - Schade

	Jan	Feb	Maa	Apr	Mei	Jun	Jul	Aug	Sep	Okt	Nov	Dec	Totaal:
Graffiti		1			1	1			1		1		5
Schade onroerende goederen (niet graffiti)	17	13	6	7	11	15	7	15	8	4	3	7	113
Schade andere roerende goederen (niet graffiti)	16	16	10	5	10	5	7	12	11	18	8	6	124
Andere	1		4	2	2	1		1	2	1	1		15
<b>Totaal:</b>	<b>34</b>	<b>30</b>	<b>20</b>	<b>14</b>	<b>24</b>	<b>22</b>	<b>14</b>	<b>28</b>	<b>22</b>	<b>23</b>	<b>13</b>	<b>13</b>	<b>257</b>

### Netheid - Omgeving

	Jan	Feb	Maa	Apr	Mei	Jun	Jul	Aug	Sep	Okt	Nov	Totaal:
Afval dumpen/sluikstorten	12	6	9	5	6	3	4	3	11	8	1	68
Andere											1	1
<b>Totaal:</b>	<b>12</b>	<b>6</b>	<b>9</b>	<b>5</b>	<b>6</b>	<b>3</b>	<b>4</b>	<b>3</b>	<b>11</b>	<b>8</b>	<b>2</b>	<b>69</b>

### Geluidshinder

	Mei	Jun	Jul	Aug	Nov	Totaal:
Andere	1	1	2	1	1	6
<b>Totaal:</b>	<b>1</b>	<b>1</b>	<b>2</b>	<b>1</b>	<b>1</b>	<b>6</b>





Storend gedrag niet weerhouden in andere cat.

	Jan	Feb	Maa	Apr	Mei	Jun	Jul	Aug	Sep	Okt	Nov	Dec	Totaal:
Drugs gebruiken	17	6	3	12	4	7	15	7	12	13	4	11	111
Alcohol gebruiken- openbare dronkenschap	6	4	5	4	2	1	2	4	4	1	3	8	44
Hinder van de vrije doorgang in de openbare ruimte											1		1
Intimidatie/lastig vallen/beledigingen	4	3		5	6	1	9	4	5	6		1	44
Vechten	2		2	1	2		3	1	1	3	1		16
Andere		5	3	2	2	1	2	2	3		1	1	22
<b>Totaal:</b>	<b>29</b>	<b>18</b>	<b>13</b>	<b>24</b>	<b>16</b>	<b>10</b>	<b>31</b>	<b>18</b>	<b>25</b>	<b>23</b>	<b>10</b>	<b>21</b>	<b>238</b>

Andere

	Feb	Maa	Totaal:
	1	1	2
<b>Totaal:</b>	<b>1</b>	<b>1</b>	<b>2</b>

2017

Verkeer

	Jun	Okt	Totaal:
Andere	1	1	2
<b>Totaal:</b>	<b>1</b>	<b>1</b>	<b>2</b>



## Vandalisme - Schade

	Jan	Feb	Maa	Apr	Mei	Jun	Jul	Aug	Sep	Okt	Nov	Dec	Totaal:
Schade onroerende goederen (niet graffiti)	10	8	4	3	5	2	3	4	5	2	1	2	49
Schade andere roerende goederen (niet graffiti)	6	6	12	3	3	3	8	11	7	7	4	2	72
Andere	2			3	2	2	1	1	1		1		13
<b>Totaal:</b>	<b>18</b>	<b>14</b>	<b>16</b>	<b>9</b>	<b>10</b>	<b>7</b>	<b>12</b>	<b>16</b>	<b>13</b>	<b>9</b>	<b>6</b>	<b>4</b>	<b>134</b>

## Netheid - Omgeving

	Feb	Maa	Apr	Mei	Jun	Jul	Aug	Sep	Okt	Totaal:
Afval dumpen/sluikstorten	1	4	4	1	2	4	5	1	4	26
Wildplakken(flyers, posters, reclame,...)		1								1
Andere		2	1		1					4
<b>Totaal:</b>	<b>1</b>	<b>7</b>	<b>5</b>	<b>1</b>	<b>3</b>	<b>4</b>	<b>5</b>	<b>1</b>	<b>4</b>	<b>31</b>

## Geluidshinder

	Maa	Totaal:
Lawaaiige machines- werven	1	1
<b>Totaal:</b>	<b>1</b>	<b>1</b>



Storend gedrag niet weerhouden in andere cat.

	Jan	Feb	Maa	Apr	Mei	Jun	Jul	Aug	Sep	Okt	Nov	Dec	Totaal:
Drugs gebruiken	12	4	8	4	24	11	23	10	10	8	7	6	127
Alcohol gebruiken- openbare dronkenschap	2	1	1	3	3	1	5	3	1	2	4		26
Intimidatie/lastig vallen/beledigingen	2	2	7	4	8	1	3	7	9	4	2	2	51
Vechten	3		2	2	3	4	3	1	2	1			21
Andere	1	1	1	1	6	8	4	3	3	4	2		34
<b>Totaal:</b>	<b>20</b>	<b>8</b>	<b>19</b>	<b>14</b>	<b>44</b>	<b>25</b>	<b>38</b>	<b>24</b>	<b>25</b>	<b>19</b>	<b>15</b>	<b>8</b>	<b>259</b>

# ***CRIMINALITEITSBAROMETER***

---

***PLEEGPLAATS: POLITIEZONE***

**GRENS**

***DEEL X: VERDACHTEN***



**Deel 1: Niveau FEITEN (telling van het aantal feiten waarbij een bepaald type verdachte betrokken is)**

**1.1. Aantal inbreuken volgens het aantal gekende verdachten per feit (per hoofdcategorie)**

Feiten met 0 gekende verdachten zijn niet expliciet in de tabel aanwezig (zie ook de methodologische nota)

**GRENS**

**2017**

Hoofdcategorie / Aantal gekende verdachten per feit	1	2	3 tem 5	Totaal aantal feiten minstens 1 gekende verdachte	Totaal aantal feiten per hoofdcategorie
Drugs	190	23	8	221	258
Misdr. tegen de lichamelijke integriteit	61	21	4	86	197
Bevolkingsregister	64	15	3	82	98
Diefstal en afpersing	52	10	7	69	970
Misdr. tegen andere morele waarden en gevoelens	47	3		50	156
Wapens en springstoffen	41	4		45	54
Vreemdelingenwetgeving	38	5		43	57
Misdr. tegen de openbare veiligheid	28	11	3	42	116
Milieu	23	16	2	41	113
Beschadigen van eigendom	21	1	4	26	153
Dronkenschap en alcohol	21			21	26
Bedrog	16	1		17	111
Misdr. tegen gezag van de overheid	15	1		16	20
Misdr. tegen de familie	11			11	39
Jeugdbescherming	7			7	49
Zedenmisdrijven	6			6	41
Hormonen en doping	3			3	3
Informaticacriminaliteit	2	1		3	45

## VERDACHTEN



Hoofdcategorie / Aantal gekende verdachten per feit	1	2	3 tem 5	Totaal aantal feiten minstens 1 gekende verdachte	Totaal aantal feiten per hoofdcategorie
Arbeid	2			2	2
Bescherming van de openbare inkomsten	2			2	3
Identiteitskaart	2			2	2
Volksgesondheid	2			2	2
Misdr. tegen de openbare trouw	1			1	9
Sociaal strafwetboek	1			1	4
<b>Totaal:</b>	<b>656</b>	<b>112</b>	<b>31</b>	<b>799</b>	



## 1.2. Aantal inbreuken volgens het geslacht van de gekende verdachten (per hoofdcategorie)

Doordat bij eenzelfde feit zowel een mannelijke als een vrouwelijke gekende verdachte betrokken kan zijn, is het mogelijk dat de som van de kolommen "Mannen" en "Vrouwen" hoger is dan de waarde in de kolom "Totaal..." (zie ook de methodologische nota)

### GRENS

2017

Hoofdcategorie / Geslacht	Totaal aantal feiten minstens 1 gekende verdachte	Mannen	% Feiten	Vrouwen	% Feiten
Drugs	221	213	96,4%	17	7,7%
Misdr. tegen de lichamelijke integriteit	86	76	88,4%	19	22,1%
Bevolkingsregister	82	69	84,1%	27	32,9%
Diefstal en afpersing	69	51	73,9%	22	31,9%
Misdr. tegen andere morele waarden en gevoelens	50	33	66,0%	19	38,0%
Wapens en springstoffen	45	44	97,8%	1	2,2%
Vreemdelingenwetgeving	43	38	88,4%	8	18,6%
Misdr. tegen de openbare veiligheid	42	34	81,0%	10	23,8%
Milieu	41	33	80,5%	23	56,1%
Beschadigen van eigendom	26	21	80,8%	5	19,2%
Dronkenschap en alcohol	21	20	95,2%	1	4,8%
Bedrog	17	10	58,8%	7	41,2%
Misdr. tegen gezag van de overheid	16	13	81,3%	3	18,8%
Misdr. tegen de familie	11	4	36,4%	7	63,6%
Jeugdbescherming	7	5	71,4%	2	28,6%
Zedenmisdrijven	6	6	100,0%		
Hormonen en doping	3	3	100,0%		
Informaticacriminaliteit	3	2	66,7%	1	33,3%
Arbeid	2	1	50,0%	1	50,0%
Bescherming van de openbare inkomsten	2	2	100,0%		

## VERDACHTEN



Hoofdcategorie / Geslacht	Totaal aantal feiten minstens 1 gekende verdachte	Mannen	% Feiten	Vrouwen	% Feiten
Identiteitskaart	2	2	100,0%		
Volksgezondheid	2	2	100,0%		
Misdr. tegen de openbare trouw	1	1	100,0%		
Sociaal strafwetboek	1	1	100,0%		
<b>Totaal:</b>	<b>799</b>	<b>684</b>	<b>85,6%</b>	<b>173</b>	<b>21,7%</b>





**1.3. Aantal inbreuken volgens het geslacht van de gekende verdachten (per criminele figuur)**

Doordat bij eenzelfde feit zowel een mannelijke als een vrouwelijke gekende verdachte betrokken kan zijn, is het mogelijk dat de som van de kolommen "Mannen" en "Vrouwen" hoger is dan de waarde in de kolom "Totaal..." (zie ook de methodologische nota)

**GRENS**

**2017**

**CF Diefstal**

**CF Diefstal vervoermiddel**

Criminele figuur / Geslacht	Totaal aantal feiten minstens 1 gekende verdachte	Mannen	% Feiten	Vrouwen	% Feiten
Bromfietsdiefstal	1	1	100,0%	1	100,0%
Fietsdiefstal	2	2	100,0%		
	NVT	NVT	NVT	NVT	NVT



## CF Inbraak

Criminele figuur / Geslacht	Totaal aantal feiten minstens 1 gekende verdachte	Mannen	% Feiten	Vrouwen	% Feiten
Woninginbraak	9	7	77,8%	5	55,6%
Inbraak in bedrijf of handelszaak	1	1	100,0%		
Inbraak in gebouw (totaal)	10	8	80,0%	5	50,0%
	NVT	NVT	NVT	NVT	NVT

## CF Diefstal andere

Criminele figuur / Geslacht	Totaal aantal feiten minstens 1 gekende verdachte	Mannen	% Feiten	Vrouwen	% Feiten
Diefstal uit of aan voertuig	1	1	100,0%		
Winkeldiefstal	38	25	65,8%	13	34,2%
	NVT	NVT	NVT	NVT	NVT



## CF Andere dan diefstal

### CF Andere

Criminele figuur / Geslacht	Totaal aantal feiten minstens 1 gekende verdachte	Mannen	% Feiten	Vrouwen	% Feiten
Geweld tegen beroepen van algemeen belang	4	4	100,0%		
Betaalkaartfraude	1			1	100,0%
Beschadiging van auto	5	4	80,0%	1	20,0%
	NVT	NVT	NVT	NVT	NVT



## FE Fenomeen

### FE Intrafamiliaal geweld (IFG)

Criminele figuur / Geslacht	Totaal aantal feiten minstens 1 gekende verdachte	Mannen	% Feiten	Vrouwen	% Feiten
IFG: fysiek, binnen het koppel	32	28	87,5%	10	31,3%
IFG: fysiek, tegen afstammelingen	9	9	100,0%	2	22,2%
IFG: fysiek, tegen andere leden	12	11	91,7%	3	25,0%
IFG: psychisch, binnen het koppel	47	29	61,7%	18	38,3%
IFG: psychisch, tegen afstammelingen	7	5	71,4%	2	28,6%
IFG: psychisch, tegen andere leden	8	7	87,5%	1	12,5%
IFG: economisch, binnen het koppel	6	3	50,0%	3	50,0%
	NVT	NVT	NVT	NVT	NVT

### FE Hormonen en doping

Criminele figuur / Geslacht	Totaal aantal feiten minstens 1 gekende verdachte	Mannen	% Feiten
Humane doping	2	2	100,0%
	NVT	NVT	NVT



## FE Drugs

Criminele figuur / Geslacht	Totaal aantal feiten minstens 1 gekende verdachte	Mannen	% Feiten
Import/export van cocaïne	1	1	100,0%
Productie en import/export van synthetische drugs	1	1	100,0%
	NVT	NVT	NVT

## FE Geweld in de publieke ruimte

Criminele figuur / Geslacht	Totaal aantal feiten minstens 1 gekende verdachte	Mannen	% Feiten	Vrouwen	% Feiten
Fysiek geweld (openbaar vervoer)	2	1	50,0%	1	50,0%
Fysiek geweld (openbare weg)	24	21	87,5%	4	16,7%
Fysiek geweld (andere openbare plaats)	3	3	100,0%	1	33,3%
Fysiek geweld (publiek toegankelijke plaats)	12	12	100,0%	1	8,3%
Seksueel geweld (openbare weg)	4	4	100,0%		
Seksueel geweld (publiek toegankelijke plaats)	1	1	100,0%		
Psychisch geweld (openbaar vervoer)	1	1	100,0%		
Psychisch geweld (openbare weg)	14	13	92,9%	2	14,3%
Psychisch geweld (publiek toegankelijke plaats)	8	5	62,5%	3	37,5%
	NVT	NVT	NVT	NVT	NVT



1.4. Aantal inbreuken volgens de leeftijd van de gekende verdachten (per hoofdcategorie)

Doordat bij eenzelfde feit zowel een minderjarige als een meerderjarige gekende verdachte betrokken kan zijn, is het mogelijk dat de som van de kolommen "Minderjarig" en "Meerderjarig" hoger is dan de waarde in de kolom "Totaal..." (zie ook de methodologische nota)

GRENS

2017

Hoofdcategorie / Leeftijd	Totaal aantal feiten minstens 1 gekende verdachte	Minderjarig	% Feiten	Meerderjarig	% Feiten
Drugs	221	7	3,2%	216	97,7%
Misdr. tegen de lichamelijke integriteit	86	7	8,1%	80	93,0%
Bevolkingsregister	82	2	2,4%	82	100,0%
Diefstal en afpersing	69	21	30,4%	51	73,9%
Misdr. tegen andere morele waarden en gevoelens	50	1	2,0%	49	98,0%
Wapens en springstoffen	45	7	15,6%	38	84,4%
Vreemdelingenwetgeving	43	2	4,7%	41	95,3%
Misdr. tegen de openbare veiligheid	42	6	14,3%	37	88,1%
Milieu	41	1	2,4%	40	97,6%
Beschadigen van eigendom	26	5	19,2%	21	80,8%
Dronkenschap en alcohol	21			21	100,0%
Bedrog	17			17	100,0%
Misdr. tegen gezag van de overheid	16	2	12,5%	14	87,5%
Misdr. tegen de familie	11			11	100,0%
Jeugdbescherming	7	6	85,7%	1	14,3%
Zedenmisdrijven	6			6	100,0%
Hormonen en doping	3			3	100,0%
Informaticacriminaliteit	3			3	100,0%
Arbeid	2			2	100,0%
Bescherming van de openbare inkomsten	2			2	100,0%
Identiteitskaart	2			2	100,0%

## VERDACHTEN



Hoofdcategorie / Leeftijd	Totaal aantal feiten minstens 1 gekende verdachte	Minderjarig	% Feiten	Meerderjarig	% Feiten
<b>Volksgezondheid</b>	2			2	100,0%
<b>Misdr. tegen de openbare trouw</b>	1			1	100,0%
<b>Sociaal strafwetboek</b>	1			1	100,0%
<b>Totaal:</b>	<b>799</b>	<b>67</b>	<b>8,4%</b>	<b>741</b>	<b>92,7%</b>



**1.5. Aantal inbreuken volgens de leeftijd van de gekende verdachten (per criminele figuur)**

Doordat bij eenzelfde feit zowel een minderjarige als een meerderjarige gekende verdachte betrokken kan zijn, is het mogelijk dat de som van de kolommen "Minderjarig" en "Meerderjarig" hoger is dan de waarde in de kolom "Totaal..." (zie ook de methodologische nota)

**GRENS**

**2017**

**CF Diefstal**

**CF Diefstal vervoermiddel**

Criminele figuur / Leeftijd	Totaal aantal feiten minstens 1 gekende verdachte	Minderjarig	% Feiten	Meerderjarig	% Feiten
Bromfietsdiefstal	1	1	100,0%	1	100,0%
Fietsdiefstal	2	1	50,0%	1	50,0%
	NVT	NVT	NVT	NVT	NVT





## CF Inbraak

Criminele figuur / Leeftijd	Totaal aantal feiten minstens 1 gekende verdachte	Minderjarig	% Feiten	Meerderjarig	% Feiten
Woninginbraak	9	4	44,4%	7	77,8%
Inbraak in bedrijf of handelszaak	1			1	100,0%
Inbraak in gebouw (totaal)	10	4	40,0%	8	80,0%
	NVT	NVT	NVT	NVT	NVT

## CF Diefstal andere

Criminele figuur / Leeftijd	Totaal aantal feiten minstens 1 gekende verdachte	Minderjarig	% Feiten	Meerderjarig	% Feiten
Diefstal uit of aan voertuig	1			1	100,0%
Winkeldiefstal	38	12	31,6%	26	68,4%
	NVT	NVT	NVT	NVT	NVT



## CF Andere dan diefstal

### CF Andere

Criminele figuur / Leeftijd	Totaal aantal feiten minstens 1 gekende verdachte	Minderjarig	% Feiten	Meerderjarig	% Feiten
Geweld tegen beroepen van algemeen belang	4	1	25,0%	3	75,0%
Betaalkaartfraude	1			1	100,0%
Beschadiging van auto	5	1	20,0%	4	80,0%
	NVT	NVT	NVT	NVT	NVT



## FE Fenomeen

### FE Intrafamiliaal geweld (IFG)

Criminele figuur / Leeftijd	Totaal aantal feiten minstens 1 gekende verdachte	Minderjarig	% Feiten	Meerderjarig	% Feiten
IFG: fysiek, binnen het koppel	32			32	100,0%
IFG: fysiek, tegen afstammelingen	9	1	11,1%	9	100,0%
IFG: fysiek, tegen andere leden	12	1	8,3%	12	100,0%
IFG: psychisch, binnen het koppel	47			47	100,0%
IFG: psychisch, tegen afstammelingen	7	1	14,3%	6	85,7%
IFG: psychisch, tegen andere leden	8	2	25,0%	6	75,0%
IFG: economisch, binnen het koppel	6			6	100,0%
	NVT	NVT	NVT	NVT	NVT

### FE Hormonen en doping

Criminele figuur / Leeftijd	Totaal aantal feiten minstens 1 gekende verdachte	Meerderjarig	% Feiten
Humane doping	2	2	100,0%
	NVT	NVT	NVT



## FE Drugs

Criminele figuur / Leeftijd	Totaal aantal feiten minstens 1 gekende verdachte	Meerderjarig	% Feiten
Import/export van cocaïne	1	1	100,0%
Productie en import/export van synthetische drugs	1	1	100,0%
	NVT	NVT	NVT

## FE Geweld in de publieke ruimte

Criminele figuur / Leeftijd	Totaal aantal feiten minstens 1 gekende verdachte	Minderjarig	% Feiten	Meerderjarig	% Feiten
Fysiek geweld (openbaar vervoer)	2	1	50,0%	1	50,0%
Fysiek geweld (openbare weg)	24	2	8,3%	22	91,7%
Fysiek geweld (andere openbare plaats)	3			3	100,0%
Fysiek geweld (publiek toegankelijke plaats)	12			12	100,0%
Seksueel geweld (openbare weg)	4			4	100,0%
Seksueel geweld (publiek toegankelijke plaats)	1			1	100,0%
Psychisch geweld (openbaar vervoer)	1			1	100,0%
Psychisch geweld (openbare weg)	14	3	21,4%	11	78,6%
Psychisch geweld (publiek toegankelijke plaats)	8			8	100,0%
	NVT	NVT	NVT	NVT	NVT



**Deel 2: Niveau VERDACHTEN (telling van het aantal unieke verdachten)**

**2.1. Aantal unieke verdachten volgens het geslacht van de gekende verdachten (over alle misdrijven heen)**

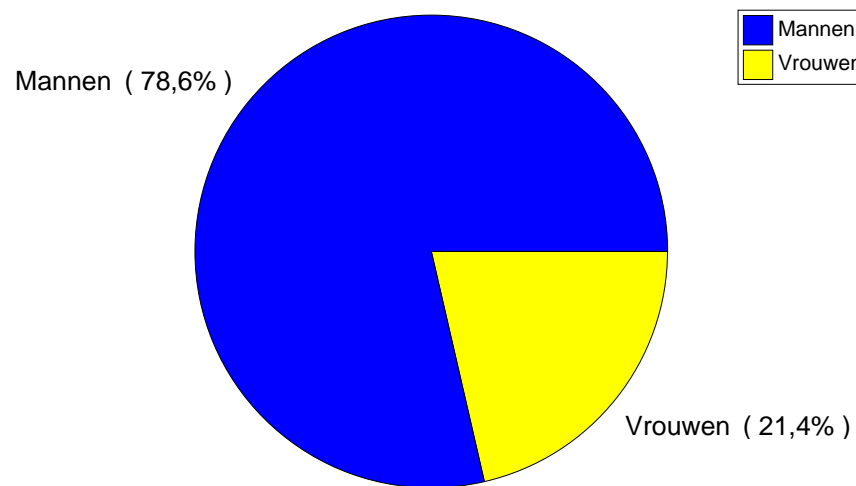
Elke verdachte wordt slechts 1 keer geteld, dus ook als hij meerdere feiten heeft gepleegd (zie ook de methodologische nota)

**GRENS**

**2017**

Geslacht	Mannen	Vrouwen	Totaal aantal unieke verdachten
Alle misdrijven	518	141	659

% verhouding tussen het aantal mannelijke en vrouwelijke unieke verdachten (alle misdrijven)





## 2.2. Aantal unieke verdachten volgens het geslacht van de gekende verdachten (per hoofdcategorie)

Binnen een hoofdcategorie wordt elke verdachte slechts 1 keer geteld, dus ook als hij meerdere feiten heeft gepleegd (zie ook de methodologische nota)

### GRENS

2017

Hoofdcategorie / Geslacht	Mannen	%	Vrouwen	%	Totaal aantal unieke verdachten
Drugs	144	92,9%	11	7,1%	155
Bevolkingsregister	71	69,6%	31	30,4%	102
Misdr. tegen de lichamelijke integriteit	82	83,7%	16	16,3%	98
Diefstal en afpersing	46	71,9%	18	28,1%	64
Milieu	32	61,5%	20	38,5%	52
Misdr. tegen de openbare veiligheid	39	79,6%	10	20,4%	49
Vreemdelingenwetgeving	40	85,1%	7	14,9%	47
Misdr. tegen andere morele waarden en gevoelens	30	68,2%	14	31,8%	44
Wapens en springstoffen	43	97,7%	1	2,3%	44
Beschadigen van eigendom	27	84,4%	5	15,6%	32
Dronkenschap en alcohol	20	95,2%	1	4,8%	21
Misdr. tegen gezag van de overheid	13	76,5%	4	23,5%	17
Bedrog	9	60,0%	6	40,0%	15
Misdr. tegen de familie	3	30,0%	7	70,0%	10
Jeugdbescherming	5	71,4%	2	28,6%	7
Zedenmisdrijven	4	100,0%			4
Informaticacriminaliteit	2	66,7%	1	33,3%	3
Arbeid	1	50,0%	1	50,0%	2
Bescherming van de openbare inkomsten	2	100,0%			2
Hormonen en doping	2	100,0%			2
Identiteitskaart	2	100,0%			2
Volksgesondheid	2	100,0%			2

## VERDACHTEN



Hoofdcategorie / Geslacht	Mannen	%	Vrouwen	%	Totaal aantal unieke verdachten
Misd. tegen de openbare trouw	1	100,0%			1
Sociaal strafwetboek	1	100,0%			1



### 2.3. Aantal unieke verdachten volgens het geslacht van de gekende verdachten (per criminele figuur)

Binnen een criminele figuur wordt elke verdachte slechts 1 keer geteld, dus ook als hij meerdere feiten heeft gepleegd (zie ook de methodologische nota)

#### GRENS

2017

#### CF Diefstal

##### CF Diefstal vervoermiddel

Criminele Figuur / Geslacht	Mannen	%	Vrouwen	%	Totaal aantal unieke verdachten
Bromfietsdiefstal	2	66,7%	1	33,3%	3
Fietsdiefstal	3	100,0%			3
	NVT	NVT	NVT	NVT	NVT

#### CF Inbraak

Criminele Figuur / Geslacht	Mannen	%	Vrouwen	%	Totaal aantal unieke verdachten
Woninginbraak	8	57,1%	6	42,9%	14
Inbraak in bedrijf of handelszaak	1	100,0%			1
Inbraak in gebouw (totaal)	9	60,0%	6	40,0%	15
	NVT	NVT	NVT	NVT	NVT





## CF Diefstal andere

Criminele Figuur / Geslacht	Mannen	%	Vrouwen	%	Totaal aantal unieke verdachten
Diefstal uit of aan voertuig	1	100,0%			1
Winkeldiefstal	15	65,2%	8	34,8%	23
	NVT	NVT	NVT	NVT	NVT

## CF Andere dan diefstal

### CF Andere

Criminele Figuur / Geslacht	Mannen	%	Vrouwen	%	Totaal aantal unieke verdachten
Geweld tegen beroepen van algemeen belang	4	100,0%			4
Betaalkaartfraude			1	100,0%	1
Beschadiging van auto	6	85,7%	1	14,3%	7
	NVT	NVT	NVT	NVT	NVT



## FE Fenomeen

### FE Intrafamiliaal geweld (IFG)

Criminele Figuur / Geslacht	Mannen	%	Vrouwen	%	Totaal aantal unieke verdachten
IFG: fysiek, binnen het koppel	28	73,7%	10	26,3%	38
IFG: fysiek, tegen afstammelingen	11	84,6%	2	15,4%	13
IFG: fysiek, tegen andere leden	14	82,4%	3	17,6%	17
IFG: psychisch, binnen het koppel	22	57,9%	16	42,1%	38
IFG: psychisch, tegen afstammelingen	4	66,7%	2	33,3%	6
IFG: psychisch, tegen andere leden	7	87,5%	1	12,5%	8
IFG: economisch, binnen het koppel	3	50,0%	3	50,0%	6
	NVT	NVT	NVT	NVT	NVT

### FE Hormonen en doping

Criminele Figuur / Geslacht	Mannen	%	Totaal aantal unieke verdachten
Humane doping	2	100,0%	2
	NVT	NVT	NVT



## FE Drugs

Criminele Figuur / Geslacht	Mannen	%	Totaal aantal unieke verdachten
Import/export van cocaïne	1	100,0%	1
Productie en import/export van synthetische drugs	1	100,0%	1
	NVT	NVT	NVT

## FE Geweld in de publieke ruimte

Criminele Figuur / Geslacht	Mannen	%	Vrouwen	%	Totaal aantal unieke verdachten
Fysiek geweld (openbaar vervoer)	1	50,0%	1	50,0%	2
Fysiek geweld (openbare weg)	24	85,7%	4	14,3%	28
Fysiek geweld (andere openbare plaats)	3	75,0%	1	25,0%	4
Fysiek geweld (publiek toegankelijke plaats)	13	92,9%	1	7,1%	14
Seksueel geweld (openbare weg)	2	100,0%			2
Seksueel geweld (publiek toegankelijke plaats)	1	100,0%			1
Psychisch geweld (openbaar vervoer)	1	100,0%			1
Psychisch geweld (openbare weg)	14	87,5%	2	12,5%	16
Psychisch geweld (publiek toegankelijke plaats)	5	62,5%	3	37,5%	8
	NVT	NVT	NVT	NVT	NVT



**Deel 3: Niveau FEITVERDACHTEN (telling van het aantal combinaties verdachte-feit)**

**3.1. Aantal feitverdachten volgens de leeftijd van de gekende verdachten (TOP 5 hoofdcategorieën)**

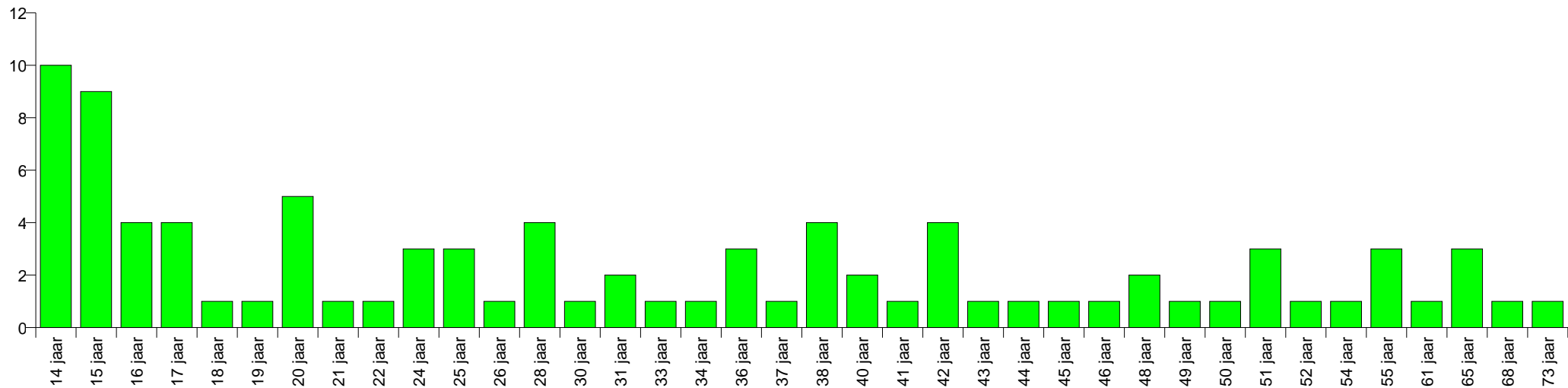
1) Indien eenzelfde verdachte meerdere feiten heeft gepleegd in de beschouwde periode, dan wordt hij ook meerdere keren geteld, al dan niet in dezelfde leeftijd; 2) Verdachten jonger dan 14 jaar en ouder dan 90 jaar zijn niet weergegeven in de tabel (zie ook de methodologische nota)

**GRENS**

**2017**

**Diefstal en afpersing**

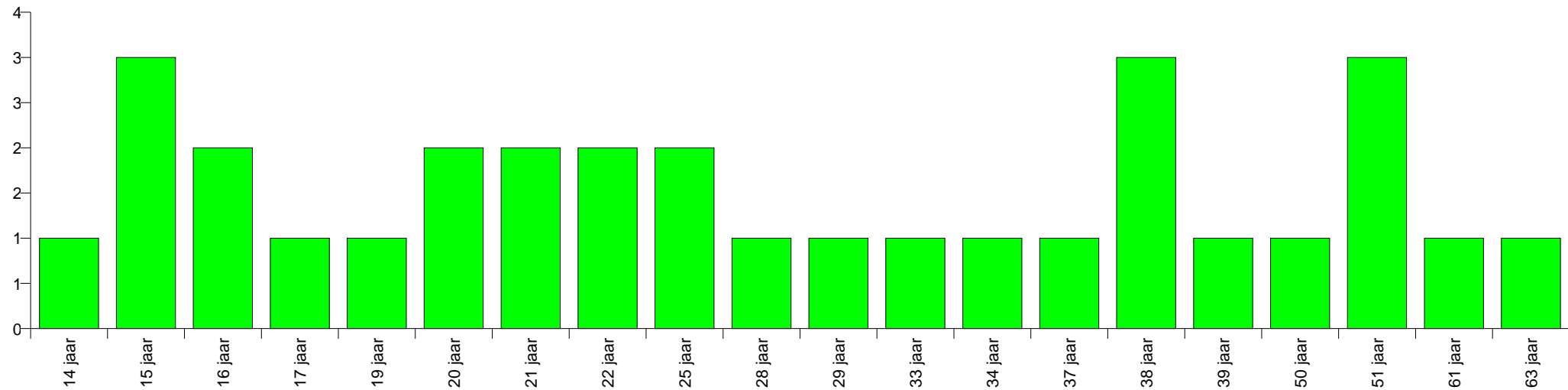
Aantal feitverdachten naar leeftijd (chronologisch)





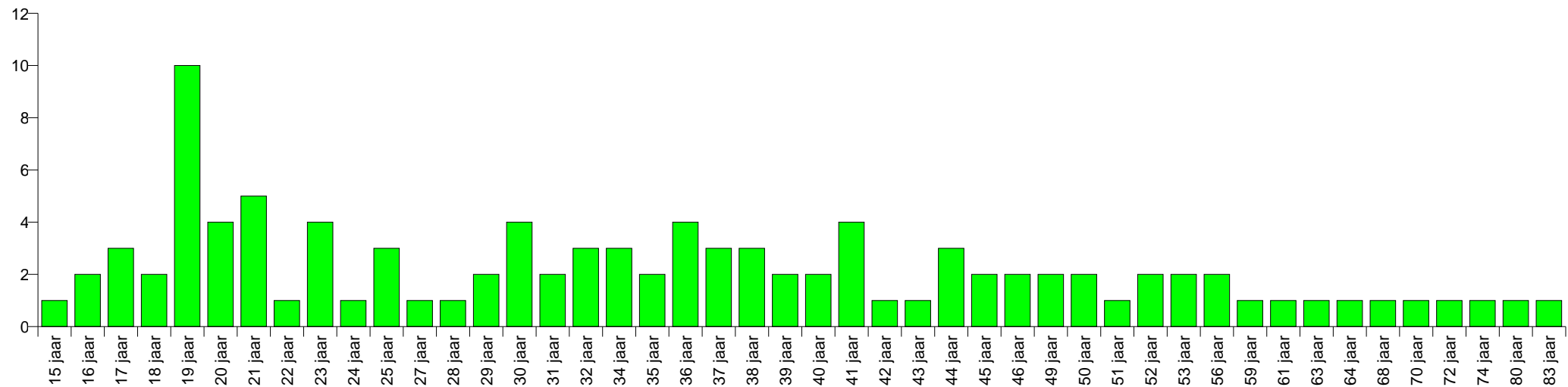
## Beschadigen van eigendom

Aantal feitverdachten naar leeftijd (chronologisch)



## Misd. tegen de lichamelijke integriteit

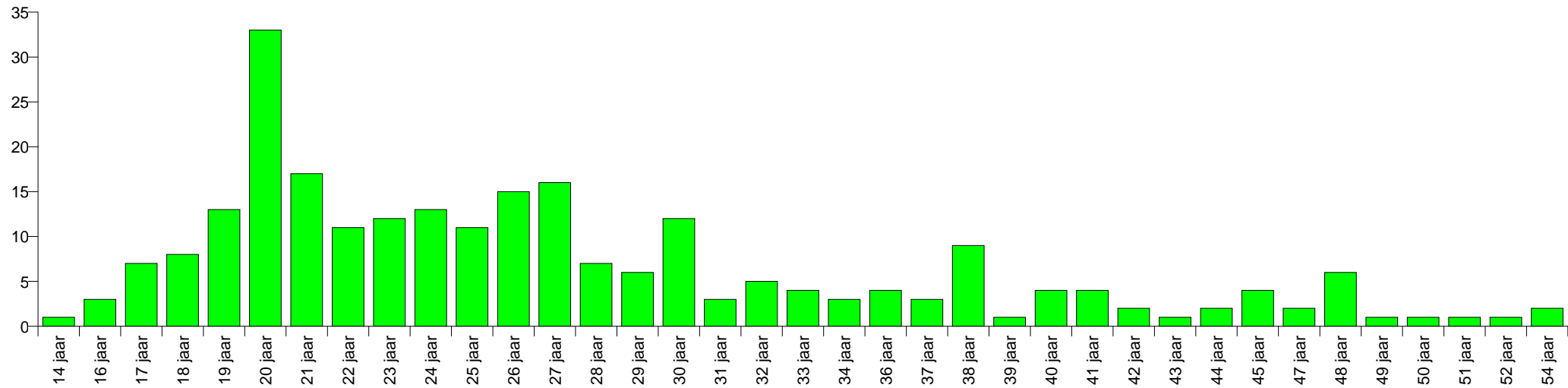
Aantal feitverdachten naar leeftijd (chronologisch)





## Drugs

Aantal feitverdachten naar leeftijd (chronologisch)



## Bedrog

Aantal feitverdachten naar leeftijd (chronologisch)

